

Јавно претпријатие за комунални
дејности

ПЛАВАЈА П.О.

Бр. 0501-177/1
21.02. 2023 год.
Радовиш

Финансов извештај за работата на
„ ЈП Плаваја“ – Радовиш
2022 год.

Февруари, 2023 година

ФИНАНСИСКИ ИЗВЕШТАЈ

Според обврските, сметководство на ЈП Плаваја е задолжено да изготви годишен финансиски извештај за работата на ЈП Плаваја. Целта на овие извештаи е да се информираат органите на Претпријатието за финансиските движења за одредениот период. Извештаите се изготвуваат во согласност со Законот за трговски друштва, МСС и МСФИ и сметководствените политики кои се однесуваат за средни субјекти и тоа:

- Биланс на успех
- Биланс на состојба
- Даночен биланс
- Посебни податоци
- Објаснувања и белешки
- Структура на приходи по дејности

Презентирање на податоците од Билансот на успех

БИЛАНС НА УСПЕХ

Р.бр	ПОЗИЦИЈА	2022	2021	Индекс
1	Приходи од основна дејност	82.515.794	85.707.182	96.3
2	Расходи од основна дејност	122.472.224	106.979.742	114.5
2а	Материјални трошоци	40.808.303	27.293.428	149.5
	Трошоци за сировини и др материјали	33.753.038	19.909.118	169.5
	Набавна вредност на продадени стоки	22.826	122.255	18.7
	Услуги со карактер на материјални трошоци	4.537.153	3.294.958	137.7
	Останати трошоци од работењето	2.495.286	3.967.097	62.9
2б	Трошоци за вработени	49.380.927	44.078.534	112
	Нето плати	28.480.670	26.575.987	107.2
	Трошоци за даноци и придонеси	13.904.054	12.862.879	108.1
	Останати трошоци за вработените	6.996.203	4.639.668	150.5
	Амортизација	30.395.282	28.338.337	107.3
3	Приходи од други активности	27.815.102	27.788.338	100.1
4	Расходи од други активности	1.415.082	1.793.098	78.9
5	Вонредни приходи			
6	Вонредни расходи			
7	Добивка пред оданочување	0	6.515.778	0
8	Загуба пред оданочување	12.141.328		
9	Данок и придонеси од добивка	0	1.284.898	
10	Добивка за финансиската година		5.230.880	
11	Загуба за финансиската година	12.141.328		
	Број на вработени	97	102	

Од билансот на успехот се гледа дека приходите од основната дејност имаат индекс од 96.3 или намалување за 3.7%, додека расходите од основна дејност бележат индекс на зголемување од 114.5 односно 14.5%.

Материјалните трошоци во 2022 бележат зголемување од 49.5% и тоа зголемување бележат трошоците за сировини и материјали со 69.5% најголемото зголемување овде е од енормното зголемување на цената на електричната енергија, и услугите со карактер на материјални трошоци со 37.7%, а набавената вредност додека останатите трошоци бележат намалување.

Трошоците за вработени имаат зголемување од 12% и тоа поголем дел се должи на зголемувањето на минималната плата.

Амортизацијата како показател има зголемување од 7.3%.

Приходите од други активности во 2022 година се скоро еднакви со приходите од други активности во 2021 година.

Расходите од други активности имат намалување од 21,8%.

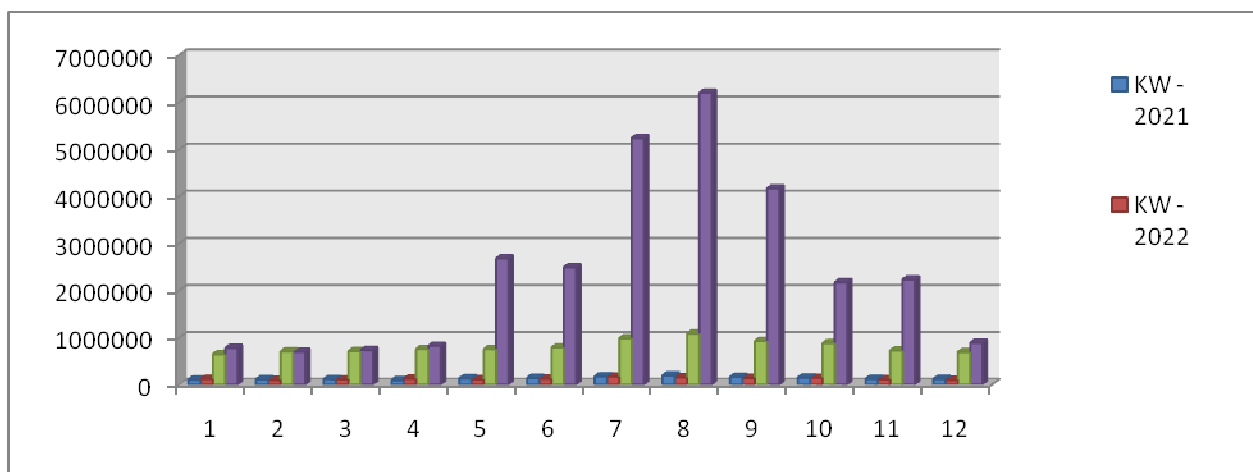
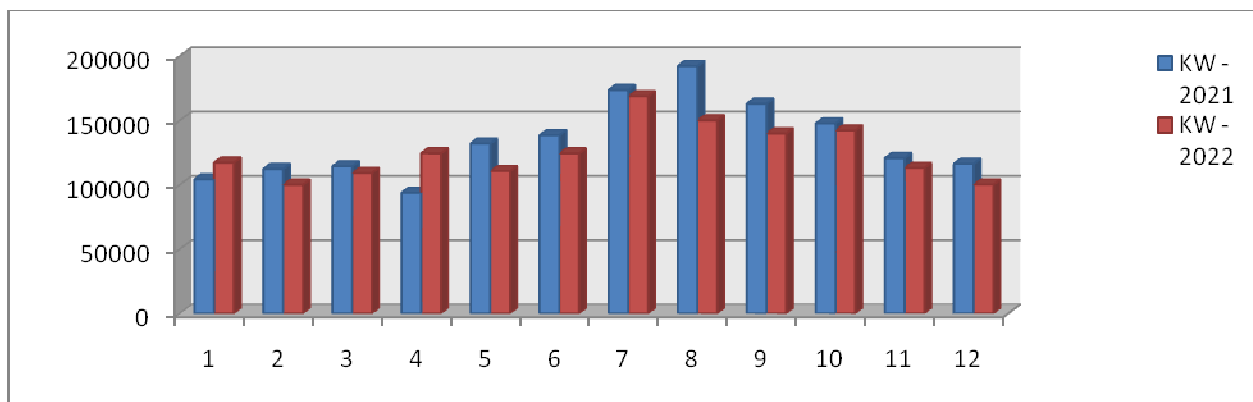
Вонредните приходи и вонредните расходи во 2022 година имаат вредности 0.

Добивка пред оданочување во 2022 година нема

Загубата пред оданочување за 2022 година изнесува 12.141.328 денари. Данок на добивка за непризнаени расходи нема да се плаќа бидејќи претпријатието искажува загуба.

Во прилог е даден табеларен приказ на потрошена електрична енергија 2022 во однос на 2021 каде може да се види дека иако количината на потрошена електрична енергија е намалена износот е енормно зголемен поради зголемената цена на електричната енергија што директно го предизвикува и финансискиот резултат.

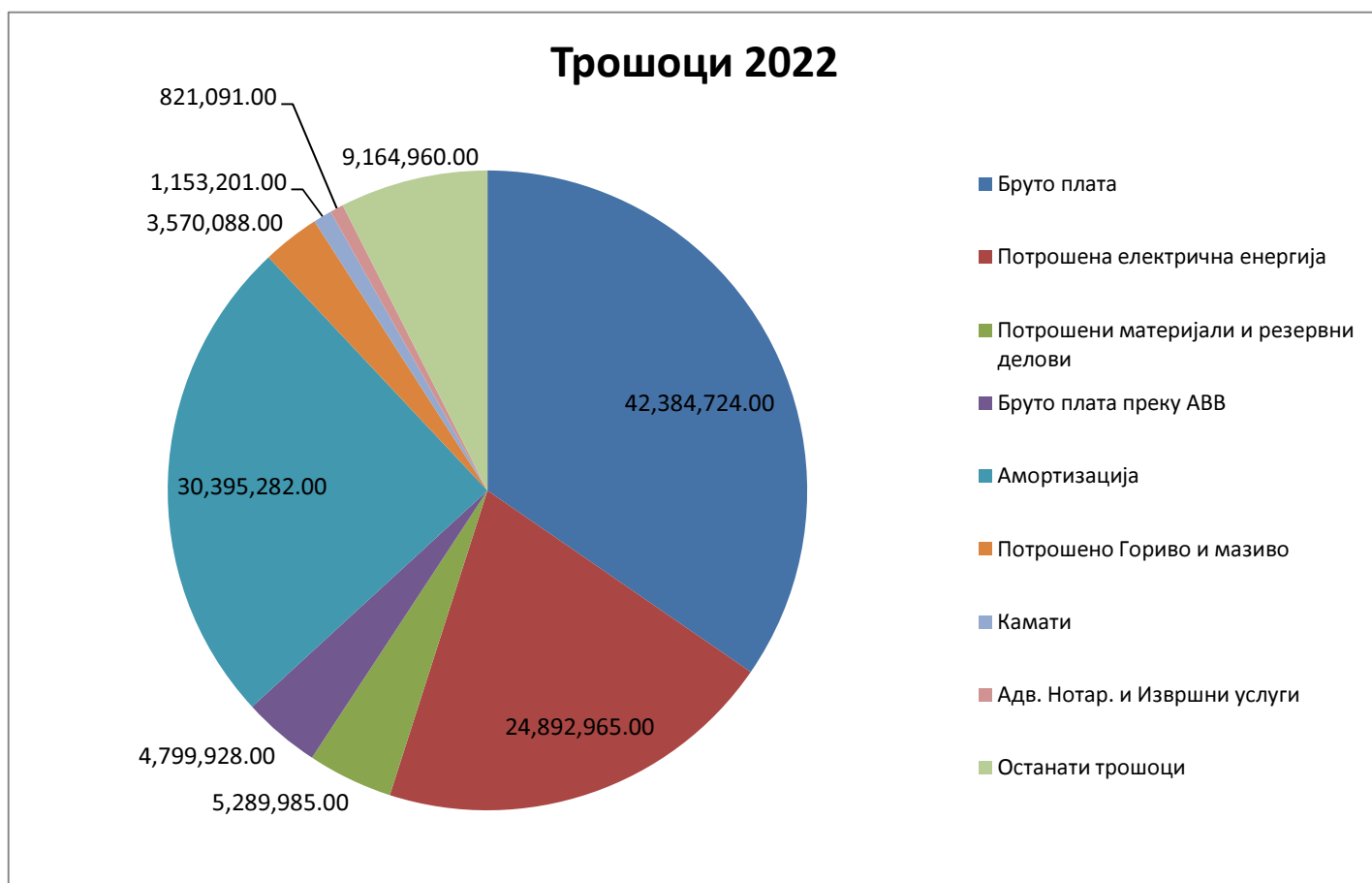
ВКУПНА ПОТРОШУВАЧКА НА Е.Е. НА ЈП				фактура во денари со ддв		разлика
Месец	2021 KW	2022 KW	разлика KW	2021	2022	
1	104.184	117.232	13.048	644.149	776.643	1.324.94
2	112.304	100.121	-12.183	703.876	695.726	-8.150
3	114.413	109.221	-5.192	710.219	732.818	225.99
4	93.722	124.542	30.820	754.696	822.714	68.018
5	132.037	110.630	-21.407	753.389	2.681.206	1.927.817
6	138.487	124.444	-14.043	788.827	2.492.484	1.703.657
7	173.684	168.841	-4.843	982.669	5.236.534	4.253.865
8	192.316	150.118	-42.198	1.085.736	6.199.355	5.113.619
9	163.017	139.938	-23.079	923.971	4.166.289	3.242.318
10	147.729	142.241	-5.488	878.630	2.172.443	1.293.813
11	120.742	113.141	-7.601	724.153	2.232.241	1.508.088
12	116.426	100.184	-16.242	690.192	887.342	197.150
ВКУПНО	1.609.061	1.500.653	-108.408	9.640.507	29.095.795	19.455.288



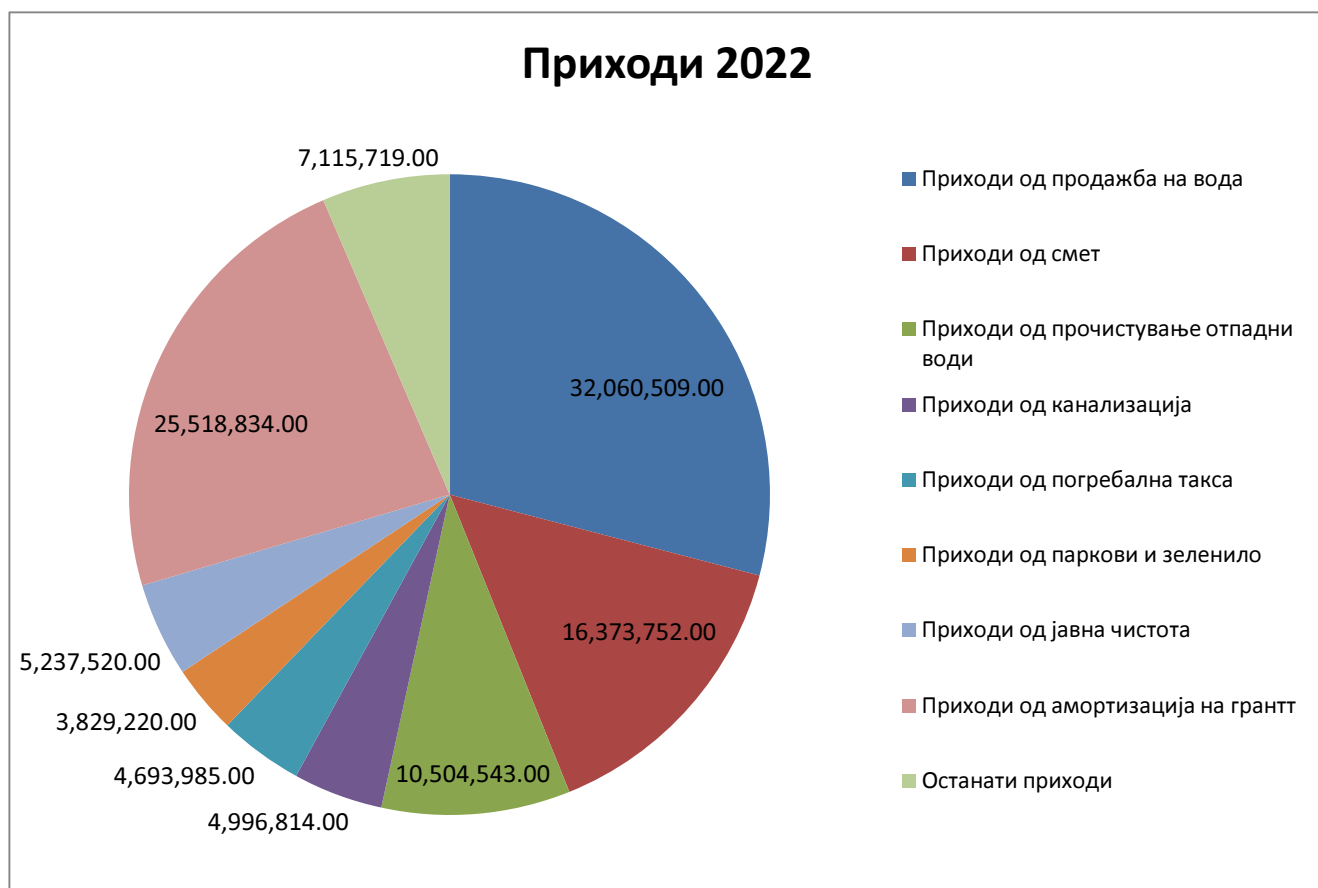
Во прилог е даден табеларен и графички приказ на најголеми трошоци како и на најголеми приходи во 2022:

2022 - ИЗВЕШТАЈ - НАЈГОЛЕМИ ПРИХОДИ/РАСХОДИ

Ред.број	Видови на трошоци	ЈП Плаваја 2022	трошоци во %
4.3	Бруто плата	42,384,724.00	34.61%
1.2	Потрошена електрична енергија	24,892,965.00	20.33%
1.1	Потрошени материјали и резервни делови	5,289,985.00	4.32%
4.4	Бруто плата преку АВВ	4,799,928.00	3.92%
4.2	Амортизација	30,395,282.00	24.82%
1.3	Потрошено Гориво и мазиво	3,570,088.00	2.92%
3.14	Камати	1,153,201.00	0.94%
2.15	Адв. Нотар. и Извршни услуги	821,091.00	0.67%
	Останати трошоци	9,164,960.00	7.48%
	Вкупно трошоци	122,472,224.00	



Ред.број	Видови на приходи	ЈП Плаваја 2022	Приходи во %
6.1	Приходи од продажба на вода	32,060,509.00	29.06%
6.17	Приходи од смет	16,373,752.00	14.84%
6.40	Приходи од прочистување отпадни води	10,504,543.00	9.52%
6.4	Приходи од канализација	4,996,814.00	4.53%
6.21	Приходи од погребална такса	4,693,985.00	4.25%
6.33	Приходи од паркови и зеленило	3,829,220.00	3.47%
6.29	Приходи од јавна чистота	5,237,520.00	4.75%
6.30	Приходи од амортизација на грант	25,518,834.00	23.13%
	Останати приходи	7,115,719.00	6.45%
	Вкупно приходи	110,330,896.00	



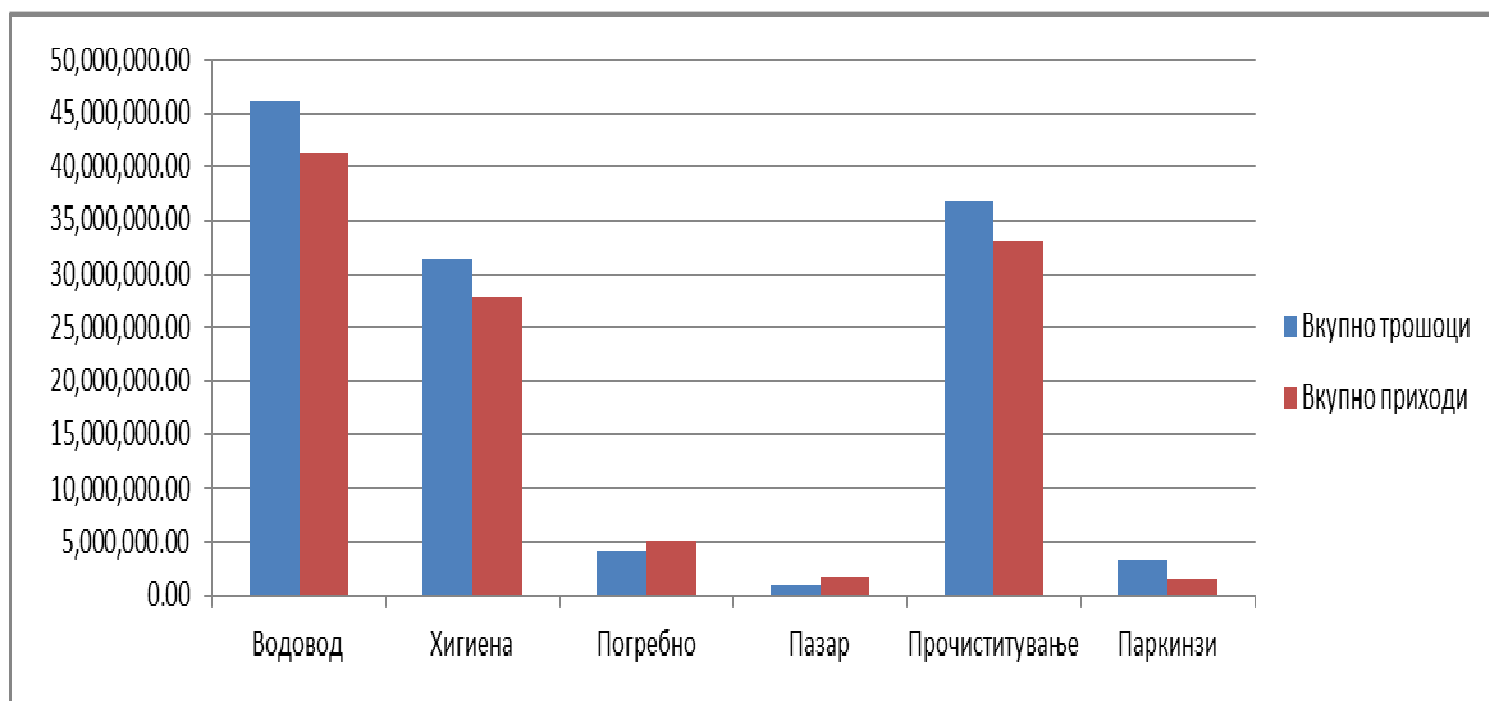
Во прилог е даден табеларен и графички приказ на четиринаесетте најголеми трошоци како и на четиринаесте најголеми приходи во 2022:

Ред.број	Видови на приходи	Приходи	приходи во %
6.1	Приходи од продажба на вода	32.060.509	29.06%
6.17	Приходи од смет	16.373.752	14.84%
6.21	Приходи од погребална такса	4.693.985	4.25%
6.4	Приходи од канализација	4.996.814	4.53%
6.29	Приходи од јавна чистота	5.237.520	4.75%
6.18	Приходи од камати	881.296	0.80%
6.27	Приходи од резервација на Тезги	1.329.311	1.20%
6.38	Вонредни приходи нотарска награда	321.882	0.29%
6.40	Приходи од прочистување на отпадни води	10.504.545	9.52%
6.26	Приходи од пазарна такса	320.651	0.29%
6.20	Приходи од приклучок на водоводна мрежа	417.750	0.38%
6.10	Приходи од амортизација на грант	25.518.834	23.13%
6.3	Приходи од приклучок на канализациона мрежа	45.000	0.04%
6.33	Приходи од паркови и зеленило	3.829.220	3.47%
0	Останато	3.799.827	3.45%
	Вкупно приходи	110.330.896	100

Ред.број	Видови на трошоци	Трошоци	трошоци во %
4.3	Бруто плата	42.384.724	34.61%
1.2	Потрошена електрична енергија	24.892.965	20.33%
3.16	Сомнителни и спор.побар	472.630	0.39%
1.1	Потрошени материјали и резервни делови	5.289.985	4.32%
4.2	Амортизација	30.395.282	24.82%
1.3	Потрошено Гориво и мазиво	3.570.088	2.92%
2.15	Адв. Нотар. и Извршни услуги	821.091	0.67%
3.14	Камати	1.153.201	0.94%
2.11	Услуги за санитар. контрола на вода	619.404	0.51%
4.4	Бруто плата преку АВВ	4.799.928	3.92%
3.21	Погребални трошоци за сандаци и венци	941.482	0.77%
2.8	Трошоци за УО	424.293	0.35%
2.2	Теле.услуги (мобилни)	323.991	0.26%
2.14	Услуги за поправка и одржување на возила	636.982	0.52%
	Останато	5.746.178	4.67%
	Вкупно трошоци	122.472.224	100

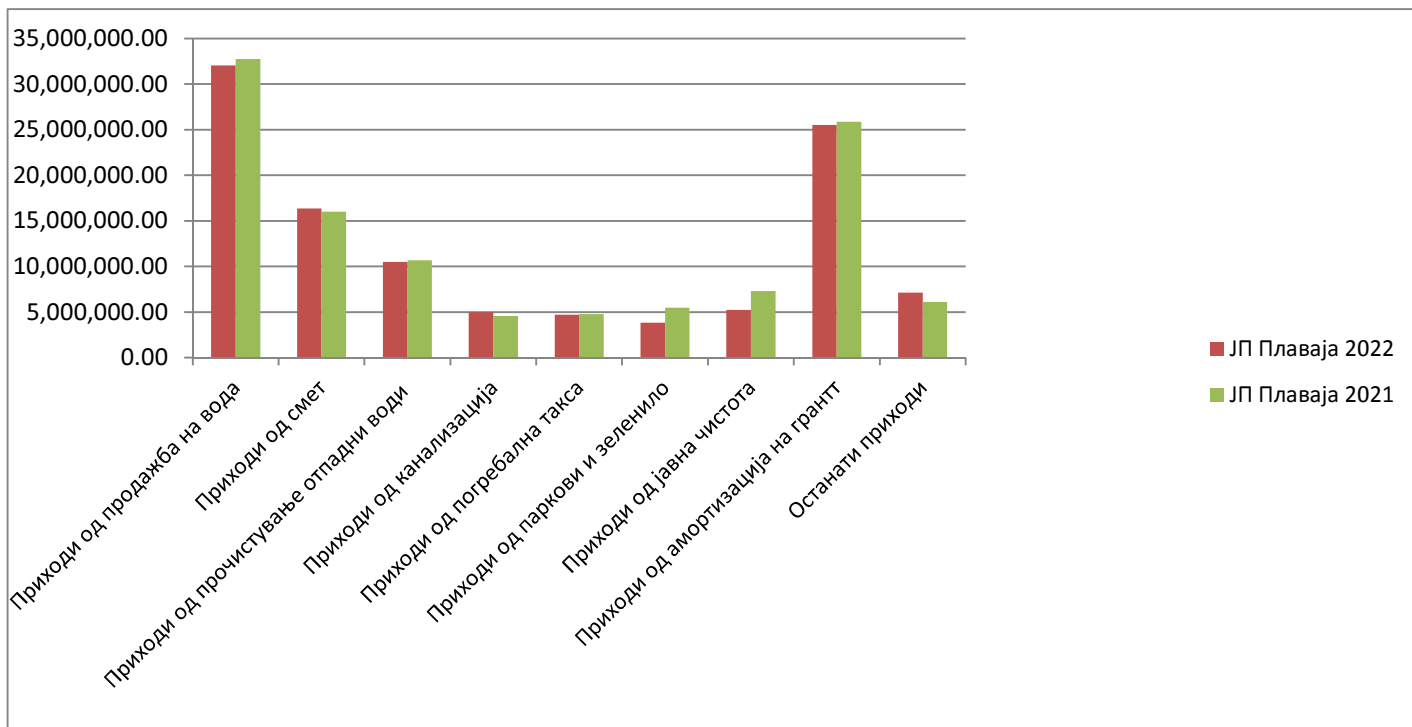
СПОРЕДБА: Трошци/Приходи 2022

2022	Водовод	Хигиена	Погребно	Пазар	Прочиститување	Паркинзи	ЈП Плаваја
Вкупно трошоци	46,124,847.00	31,303,918.00	4,106,376.00	846,397.00	36,687,952.00	3,402,734.00	122,472,224.00
Вкупно приходи	41,294,240.00	27,798,964.00	5,032,583.00	1,670,409.00	33,100,510.00	1,434,190.00	110,330,896.00
Разлика	-4,830,607.00	-3,504,954.00	926,207.00	824,012.00	-3,587,442.00	1,968,544.00	-12,141,328.00

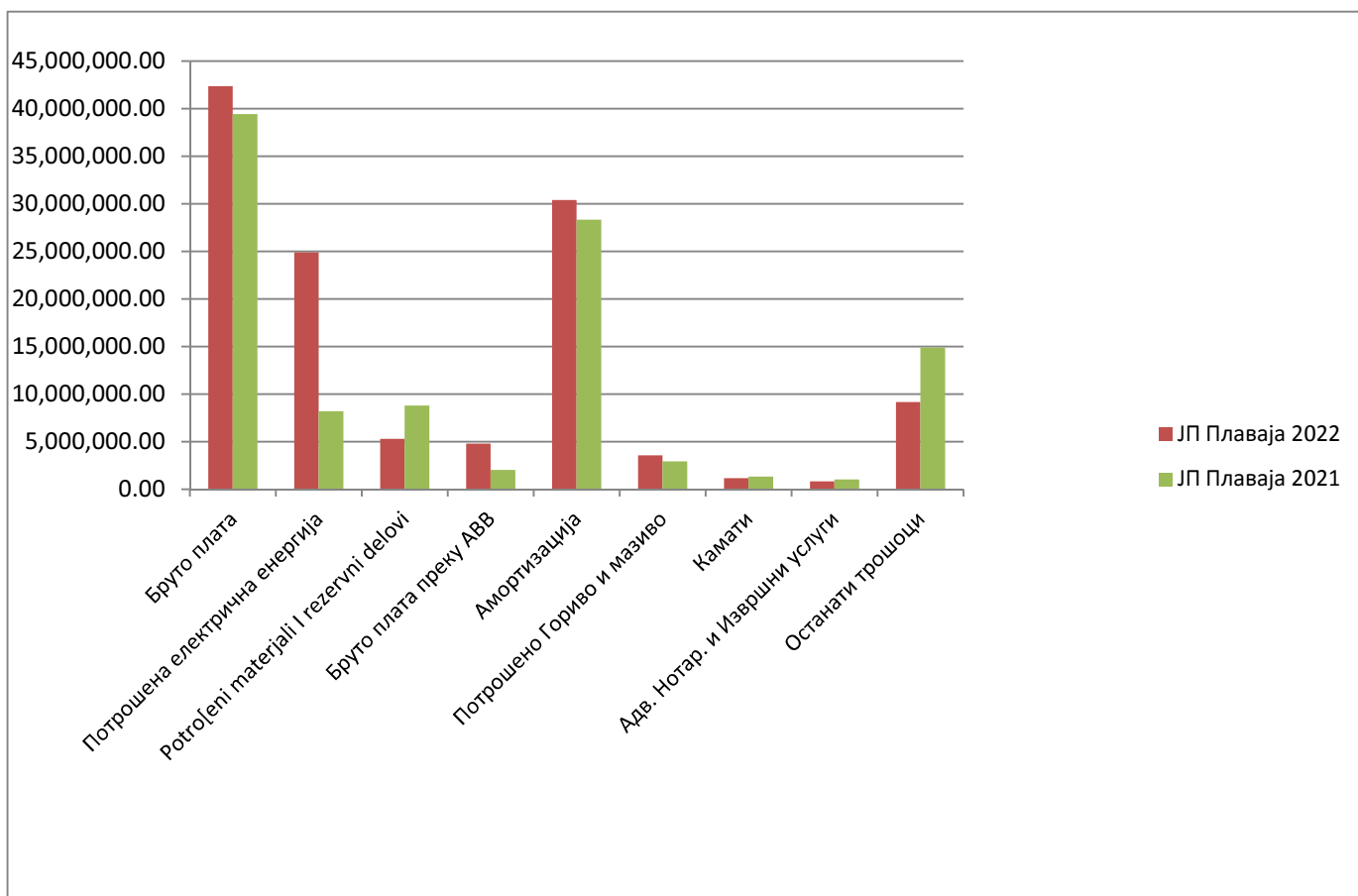


Тренд на движење на најголемите приходи и трошоци 2022/2021:

Ред.број	Видови на приходи	ЈП Плаваја 2022	ЈП Плаваја 2021	
6.1	Приходи од продажба на вода	32,060,509.00	32,736,211.00	97.94%
6.17	Приходи од смет	16,373,752.00	15,998,695.00	102.34%
6.40	Приходи од прочистување отпадни води	10,504,543.00	10,672,104.00	98.43%
6.4	Приходи од канализација	4,996,814.00	4,574,149.00	109.24%
6.21	Приходи од погребална такса	4,693,985.00	4,759,985.00	98.61%
6.33	Приходи од паркови и зеленило	3,829,220.00	5,491,204.00	69.73%
6.29	Приходи од јавна чистота	5,237,520.00	7,294,729.00	71.80%
6.30	Приходи од амортизација на грант	25,518,834.00	25,863,735.00	98.67%
0	Останати приходи	7,115,719.00	6,104,708.00	116.56%
	Вкупно приходи	110,330,896.00	113,495,520.00	97.21%
	Вкупна добивка	-12,141,328.00	6,515,778.00	



Ред.број	Видови на трошоци	ЈП Плаваја 2022	ЈП Плаваја 2021	2022/2021
4.3	Бруто плата	42,384,724.00	39,438,866.00	107.47%
1.2	Потрошена електрична енергија	24,892,965.00	8,178,473.00	304.37%
1.1	Потрошени матерјали И резервни делови	5,289,985.00	8,799,243.00	60.12%
4.4	Бруто плата преку АВВ	4,799,928.00	2,028,595.00	236.61%
4.2	Амортизација	30,395,282.00	28,338,337.00	107.26%
1.3	Потрошено Гориво и мазиво	3,570,088.00	2,931,402.00	121.79%
3.14	Камати	1,153,201.00	1,323,053.00	87.16%
2.15	Адв. Нотар. и Извршни услуги	821,091.00	1,031,832.00	79.58%
	Останати трошоци	9,164,960.00	14,909,941.00	61.47%
	Вкупно трошоци	122,472,224.00	106,979,742.00	114.48%



8.2 БИЛАНС НА СОСТОЈБА

ПОЗИЦИЈА	2022	2021	Индекс
АКТИВА			
МАТЕРИЈАЛНИ СРЕДСТВА	375.626.285	399.799.568	94
ТЕКОВНИ СРЕДСТВА	97.814.694	110.639.456	88.4
Залихи	7.598.352	8.275.905	91.8
Побарувања од купувачи	76.326.039	74.742.273	102.1
Побарувања од вработените	0	0	0

	Побарувања од други институции			
	Парични средства	7.707.441	25.988.441	29.7
	ВКУПНА АКТИВА	473.440.979	510.439.024	92.7
	ПАСИВА			
	КАПИТАЛ	57.303.366	69.444.692	82.5
	ЗАПИШАН КАПИТАЛ	29.427.762	29.427.762	1
	РЕЗЕРВИ	8.135.968	7.089.792	114.8
	АКОМУЛИРАНА ДОБИВКА	31.880.964	27.696.258	115.1
	ПРЕНЕСЕНА ЗАГУБА	0	0	0
	ДОБИВКА ЗА ФИНАНСИСКАТА ГОДИНА	0	5.230.880	0
	ЗАГУБА ЗА ФИНАНСИСКАТА ГОД.	12.141.328		
	ДОЛГ. И КРАТ. ОБВРСКИ	94.287.590	93.625.475	100.7
	ВКУПНА ПАСИВА	473.440.979	510.439.024	92.7

Од Билансот на состојба се гледа дека имаме намалување на вкупната актива што соодветствува и во намалување на вкупната пасива за 7.3%. што се должи на намалувањето на набавната вредност на основните средства. Во активата побарувањата од купувачите се зголемени за 2.1%, а материјалните средства се намалени за 6%.

Во пасивата се искажуваат изворите на средствата и се гледа дека имаме намалување на капиталот од 17.5% и зголемување на обврските за 0.7%.

ФИНАНСИСКИ РЕЗУЛТАТИ ПО РАБОТНИ ЕДИНИЦИ

Во прилог на извештајот Ви ги даваме табелите на расходите и приходите по работни единици за 2021 и 2022 година по подделни позиции аналитички според контниот план.

РАСХОДИ ПО РАБОТНИ ЕДИНИЦИ

Трошоците по работни единици водовод и канализација за 2022 се зголемени во однос на трошоците во 2021 година.

Трошоците на работна единица комунална хигиена се зголемени во однос на тие од 2021 година.

Трошоците на работна единица погребно се намалени поради намалување на обемот на работа со одминувањето на Covid 19 кризата.

Трошоците на работна единица градски Пазар се намалени незначително во однос на 2021 година.

Во прилог е дадена табела за трошоци по работни единици за 2021 и 2022 година.

Финансов извештај на ЈП Плаваја

За период од 01.01.2021 год. до 31.12.2021 год.

РАСХОДИ

Трошоци за материјали

Ред.бр.	Видови на трошоци	Водовод	Хигиена	Погребно	Пазар	Пречистување	ЈП Плаваја
1.1	Потрошени материјали и резервни делови	5,964,049.00	1,667,202.00	64,658.00	16,584.00	1,086,750.00	8,799,243.00
1.2	Потрошена електрична енергија	5,094,821.00	176,106.00	61,247.00	39,542.00	2,806,757.00	8,178,473.00
1.3	Потрошено Гориво и мазиво	957,129.00	1,843,924.00	55,469.00	17,256.00	57,624.00	2,931,402.00
1.4	Трошоци за вода и смет	74,252.00	47,144.00	12,894.00	7,214.00	371,179.00	512,683.00
1.	ВКУПНО:	12,090,251.00	3,734,376.00	194,268.00	80,596.00	4,322,310.00	20,421,801.00

Ред.бр.	Видови на трошоци	Водовод	Хигиена	Погребно	Пазар	Пречистување	ЈП Плаваја
2.1	Транспортни услуги	0.00	0.00	0.00	0.00		0.00
2.2	Теле.услуги (мобилни)	125,959.00	74,214.00	37,854.00	11,254.00	65,425.00	314,706.00
2.3	Теле.услуги (фиксни)	19,279.00	9,653.00	5,984.00	4,326.00	11,298.00	50,540.00
2.4	Пошгарина	63,345.00	23,594.00	5,326.00	2,566.00	25,147.00	119,978.00
2.5	Инвестициони одржувања						0.00
2.6	Услуги за прекоп и чистење депонија		0.00				0.00
2.7	Услуги по договор за дело одр.	0.00	0.00	0.00	0.00		0.00
2.8	Трошоци за УО	137,685.00	144,566.00	12,580.00	4,952.00	42,100.00	341,883.00
2.9	Трошоци за закуп						0.00
2.10	Трошоци за засил. Исхрана						0.00
2.11	Услуги за санитар. контрола на вода	440,228.00	0.00	0.00	0.00		440,228.00
2.12	Други услуги	43,700.00	20,000.00	0.00	0.00	30,560.00	94,260.00
2.13	Услуги за регистрација на возила	142,457.00	124,556.00	21,254.00	0.00	0.00	288,267.00
2.14	Услуги за поправка и одржување на возила	388,665.00	204,626.00	4,470.00	0.00		597,761.00

2.15	Адв. Нотар. и Извршни услуги	451,271.00	299,547.00	56,452.00	0.00	224,562.00	1,031,832.00
2.16	Чланарини на здруженија	28,188.00	22,924.00	2,488.00	2,432.00	6,368.00	62,400.00
2.17	Здравствени услуги	39,000.00	47,000.00	10,000.00	3,000.00	11,000.00	110,000.00
2.18	Трошоци за Семин. и стру. литература	49,140.00	12,432.00	958.00	1,545.00	11,226.00	75,301.00
2.19	Интелектуални услуги	45,100.00	29,800.00	5,200.00	3,500.00	12,400.00	96,000.00
2.20	Трошоци за јавни набавки	58,320.00	41,541.00	2,560.00	0.00	15,264.00	117,685.00
2.	ВКУПНО:	2,032,337.00	1,054,453.00	165,126.00	33,575.00	455,350.00	3,740,841.00

Други трошоци

Ред.бр.	Видови на трошоци	Водовод	Хигиена	Погребно	Пазар	Пречистување	ЈП Плаваја
3.1	Трошоци за превоз на работници	0.00	0.00	0.00	0.00		0.00
3.2	Дневници за службен пат	17,500.00	9,500.00	2,500.00	1,500.00	4,000.00	35,000.00
3.3	Надоместок на трошоци за службен пат	2,412.00	1,069.00	0.00	0.00	0.00	3,481.00
3.4	Отпремнина за пензија	55,850.00	165,854.00	0.00	0.00	0.00	221,704.00
3.5	Помош на семејства	15,000.00	15,000.00	0.00	0.00		30,000.00
3.6	Премии за осигурување						0.00
3.7	Трошоци за банкарски провизии	105,665.00	74,569.00	27,544.00	23,258.00	76,819.00	307,855.00
3.8	Трошоци за промоција пропаганда и реклама	40,905.00	0.00	0.00	0.00		40,905.00
3.9	Трошоци за репрезентација	65,254.00	52,156.00	0.00	4,588.00	18,662.00	140,660.00
3.10	Трош.за репрезентација бифе	11,656.00	7,925.00	0.00	641.00	2,800.00	23,022.00
3.11	Судски такси, финанс.резер.	102,554.00	45,458.00	8,954.00	3,562.00	22,300.00	182,828.00
3.12	Казни,пенали,штети	0.00	416,295.00	0.00	0.00		416,295.00
3.13	Спонзорство	84,378.00	0.00	0.00	0.00	0.00	84,378.00
3.14	Камати	87,546.00	69,992.00	4,522.00	1,545.00	45,256.00	208,861.00
3.15	Камати за КАВ Банка	1,114,692.00	0.00	0.00	0.00	0.00	1,114,692.00
3.16	Сомнителни и спор.побар	2,654,458.00	1,730,208.00	480,682.00	12,545.00	598,452.00	5,476,345.00
3.17	Др.нематеријални трошоци	27,896.00	17,254.00	2,541.00	1,245.00	8,866.00	57,802.00
3.18	Др.немат.Тро.- сечење на дрва	6,000.00	0.00	0.00	0.00	0.00	6,000.00
3.19	Трошоци за РД такса	0.00	0.00	0.00	0.00		0.00

3.20	Дополнителни утврдени трошоци по решение	0.00	0.00	0.00	0.00		0.00
3.21	Погребални трошоци за сандаци и венци	0.00	0.00	592,332.00	0.00		592,332.00
3.22	Дополнителни утврдени трошоци по решение	0.00	379,377.00	0.00	0.00		379,377.00
3.23	Трошоци за одржување на софтвер	72,149.00	35,785.00	7,548.00	4,562.00	13,254.00	133,298.00
3.24	Трошоци за фонд за води	832,343.00	0.00	0.00	0.00		832,343.00
3.25	Трошоци за комисија за енергетика	28,441.00	0.00	0.00	0.00	20,000.00	48,441.00
3.26	Регрес за годишен одмор	685,514.00	1,067,964.00	146,927.00	34,210.00	258,329.00	2,192,944.00
3.27	Трошоци за бновогодишен надоместок	112,687.00	175,556.00	24,152.00	5,624.00	42,465.00	360,484.00
3.	ВКУПНО:	6,122,900.00	4,263,962.00	1,297,702.00	93,280.00	1,111,203.00	12,889,047.00

Ред.бр.	Видови на трошоци	Водовод	Хигиена	Погребно	Пазар	Пречистување	ЈП Плаваја
4.1	Набавна вредност	0.00	0.00	122,255.00	0.00	0.00	122,255.00
4.2	Амортизација	4,383,152.00	1,503,569.00	216,010.00	48,882.00	22,186,724.00	28,338,337.00
4.3	Бруто плата	12,328,590.00	19,206,728.00	2,642,404.00	615,246.00	4,645,898.00	39,438,866.00
4.4	Бруто плата преку АВВ	831,724.00	1,034,583.00	48,035.00	0.00	114,253.00	2,028,595.00
4.	ВКУПНО:	17,543,466.00	21,744,880.00	3,028,704.00	664,128.00	26,946,875.00	69,928,053.00

5=1+2+3+4	Вкупно Трошоци	37,788,954.00	30,797,671.00	4,685,800.00	871,579.00	32,835,738.00	106,979,742.00
-----------	-----------------------	----------------------	----------------------	---------------------	-------------------	----------------------	-----------------------

Финансов извештај на ЈП Плаваја

За период од 01.01.2022 год. до 31.12.2022 год.

РАСХОДИ

Трошоци за материјали

Ред.бр.	Видови на трошоци	Водовод	Хигиена	Погребно	Пазар	Пречистување	Паркинзи	ЈП Плаваја
1.1	Потрошени материјали и резервни делови	2,327,588.00	1,584,016.00	135,635.00	30,224.00	648,326.00	564,196.00	5,289,985.00
1.2	Потрошена електрична енергија	17,731,943.00	154,233.00	48,726.00	24,589.00	6,848,051.00	85,423.00	24,892,965.00
1.3	Потрошено Гориво и мазиво	1,231,267.00	2,254,047.00	57,556.00	0.00	15,288.00	11,930.00	3,570,088.00
1.4	Трошоци за вода и смет	74,252.00	47,144.00	12,394.00	6,714.00	832,060.00	4,090.00	976,654.00
1.	ВКУПНО:	21,365,050.00	4,039,440.00	254,311.00	61,527.00	8,343,725.00	665,639.00	34,729,692.00

Ред.бр.	Видови на трошоци	Водовод	Хигиена	Погребно	Пазар	Пречистување	Паркинзи	ЈП Плаваја
2.1	Транспортни услуги	0.00	0.00	0.00	0.00			0.00
2.2	Теле.услуги (мобилни)	133,745.00	77,569.00	27,458.00	6,247.00	65,425.00	13,547.00	323,991.00
2.3	Теле.услуги (фиксни)	24,480.00	14,654.00	5,984.00	2,996.00	13,298.00	3,545.00	64,957.00
2.4	Поштарина	34,019.00	17,954.00	4,326.00	2,566.00	25,147.00	1,795.00	85,807.00
2.5	Инвестициони одржувања							0.00
2.6	Услуги за прекоп и чистење депонија		0.00					0.00
2.7	Услуги по договор за дело одр.	0.00	0.00	0.00	0.00			0.00
2.8	Трошоци за УО	160,255.00	168,056.00	20,523.00	5,952.00	56,960.00	12,547.00	424,293.00
2.9	Трошоци за закуп							0.00
2.10	Услуги за зонско паркирање						381,699.00	381,699.00
2.11	Услуги за санитар. контрола на вода	619,404.00	0.00	0.00	0.00			619,404.00

2.12	Други услуги	29,400.00	29,400.00	0.00	0.00	39,490.00		98,290.00
2.13	Услуги за регистрација на возила	99,705.00	98,526.00	21,254.00	0.00	15,876.00	7,524.00	242,885.00
2.14	Услуги за поправка и одржување на возила	401,967.00	230,208.00	0.00	0.00	4,807.00		636,982.00
2.15	Адв. Нотар. и Извршни услуги	369,262.00	225,887.00	56,452.00	11,245.00	158,245.00	0.00	821,091.00
2.16	Чланарини на здруженија	34,478.00	27,924.00	2,488.00	2,432.00	9,368.00	2,400.00	79,090.00
2.17	Здравствени услуги	14,300.00	0.00	0.00	0.00	0.00		14,300.00
2.18	Трошоци за Семин. и стру. литература	30,796.00	5,245.00	958.00	1,545.00	14,523.00	0.00	53,067.00
2.19	Интелектуални услуги	34,300.00	19,200.00	2,200.00	1,500.00	12,400.00	0.00	69,600.00
2.20	Трошоци за јавни набавки	42,586.00	28,558.00	2,560.00	0.00	15,264.00	5,789.00	94,757.00
2.	ВКУПНО:	2,028,697.00	943,181.00	144,203.00	34,483.00	430,803.00	428,846.00	4,010,213.00

Други трошоци

Ред.бр.	Видови на трошоци	Водовод	Хигиена	Погребно	Пазар	Пречистување	Паркинзи	ЈП Плаваја
3.1	Трошоци за превоз на работници	0.00	0.00	0.00	0.00		0.00	0.00
3.2	Дневници за службен пат	25,500.00	14,500.00	2,500.00	1,500.00	15,000.00	0.00	59,000.00
3.3	Надоместок на трошоци за службен пат	2,412.00	1,069.00	0.00	0.00	3,279.00	0.00	6,760.00
3.4	Отпремнина за пензија	127,266.00	124,972.00	0.00	0.00	0.00	0.00	252,238.00
3.5	Помош на семејства	0.00	0.00	0.00	0.00		0.00	0.00
3.6	Премии за осигурување						0.00	0.00
3.7	Трошоци за банкарски провизии	112,668.00	80,683.00	27,544.00	23,258.00	86,547.00	9,875.00	340,575.00
3.8	Трошоци за промоција пропаганда и реклама	12,755.00	0.00	0.00	0.00		0.00	12,755.00
3.9	Трошоци за репрезентација	39,256.00	21,278.00	0.00	1,491.00	13,589.00	0.00	75,614.00
3.10	Трош.за репрезентација бифе	10,855.00	7,223.00	0.00	641.00	2,900.00	0.00	21,619.00
3.11	Судски такси, финанс.резер.	57,714.00	24,546.00	3,212.00	1,542.00	15,150.00	0.00	102,164.00

3.12	Казни,пени,штети	24,532.00	99,875.00	0.00	0.00		0.00	124,407.00
3.13	Спонзорство	77,165.00	0.00	0.00	0.00	0.00	0.00	77,165.00
3.14	Камати	62,478.00	44,563.00	4,522.00	1,545.00	24,365.00	0.00	137,473.00
3.15	Камати за КАВ Банка	1,153,201.00	0.00	0.00	0.00	0.00	0.00	1,153,201.00
3.16	Сомнителни и спор.побар	256,315.00	144,591.00	12,654.00	1,254.00	57,816.00	0.00	472,630.00
3.17	Др.нематеријални трошоци	0.00	0.00	0.00	0.00	0.00	0.00	0.00
3.18	Др.немат.Тро.- сечење на дрва	0.00	0.00	0.00	0.00	0.00	0.00	0.00
3.19	Трошоци за РД такса	0.00	0.00	0.00	0.00		0.00	0.00
3.20	Дополнителни утврдени трошоци по решение	6,052.00	0.00	0.00	0.00		0.00	6,052.00
3.21	Погребални трошоци за сандачи и венци	0.00	0.00	941,482.00	0.00		0.00	941,482.00
3.22	Дополнителни утврдени трошоци по решение	0.00	0.00	0.00	0.00		0.00	0.00
3.23	Трошоци за одржување на софтвер	72,125.00	36,054.00	7,548.00	4,562.00	13,254.00	4,406.00	137,949.00
3.24	Трошоци за фонд за води	0.00	0.00	0.00	0.00		0.00	0.00
3.25	Трошоци за комисија за енергетика	39,245.00	0.00	0.00	0.00	20,000.00	0.00	59,245.00
3.26	Регрес за годишен одмор	584,321.00	897,345.00	108,183.00	34,619.00	204,600.00	68,888.00	1,897,956.00
3.27	Трошоци за новогодишен надоместок	77,386.00	119,345.00	14,658.00	5,624.00	25,372.00	8,889.00	251,274.00
3.	ВКУПНО:	2,741,246.00	1,616,044.00	1,122,303.00	76,036.00	481,872.00	92,058.00	6,129,559.00

Ред.бр.	Видови на трошоци	Водовод	Хигиена	Погребно	Пазар	Пречистување	Паркинзи	ЈП Плаваја
4.1	Набавна вредност	0.00	0.00	22,826.00	0.00	0.00	0.00	22,826.00
4.2	Амортизација	5,200,537.00	2,953,514.00	0.00	48,882.00	22,186,724.00	5,625.00	30,395,282.00
4.3	Бруто плата	13,525,617.00	19,793,666.00	2,514,698.00	625,469.00	4,869,073.00	1,056,201.00	42,384,724.00
4.4	Бруто плата преку АВВ	1,263,700.00	1,958,073.00	48,035.00	0.00	375,755.00	1,154,365.00	4,799,928.00

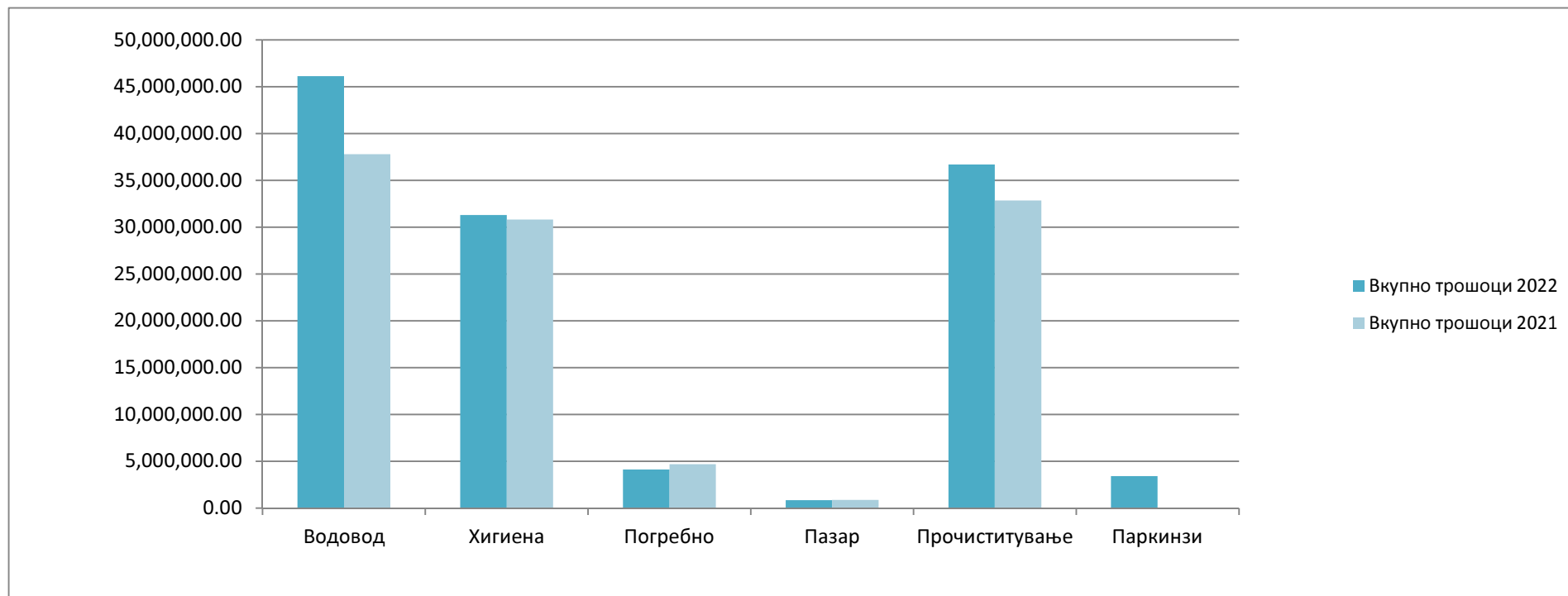
4.	ВКУПНО:	19,989,854.00	24,705,253.00	2,585,559.00	674,351.00	27,431,552.00	2,216,191.00	77,602,760.00
----	----------------	----------------------	----------------------	---------------------	-------------------	----------------------	---------------------	----------------------

5=1+2+3 +4	Вкупно Трошоци	46,124,847.00	31,303,918.00	4,106,376.00	846,397.00	36,687,952.00	3,402,734.00	122,472,224.00
---------------	-----------------------	----------------------	----------------------	---------------------	-------------------	----------------------	---------------------	-----------------------

СТРУКТУРА НА ТРОШОЦИТЕ ПО РАБОТНИ ЕДИНИЦИ

Работна единица	2022	2021	Индекс	2022	2020	Индекс
Водовод и канализација	46.124.847	37.788.954	122	37.36%	33.3%	112.19
Комунална хигиена	31.303.918	30.797.671	102	25.56%	27.14%	94.18
Погребно	4.106.376	4.685.800	88	3.35%	4.13%	81.11
Градски Пазар	846.397	871.579	97	0.72%	0.77%	93.51
Пречистување на отпадни води	36.687.952	32.835.738	109	29.96%	34.66%	86.44
Паркинзи	3.402.734	0		2.78	0	
Вкупно трошоци	122.472.224	113.495.520	108	100,00	100,00	100

Оваа табела за структурата на трошоците по работни единици го дава учеството на трошоците на секоја работна единица во вкупните трошоци и воедно ги дава и индексите



ПРИХОДИ 2021

Ред.бр.	Видови на приходи	Водовод	Хигиена	Погребно	Пазар	Пречистување	ЈП Плаваја
6.1	Приходи од продажба на вода	32,736,211.00	0.00	0.00	0.00		32,736,211.00
6.2	Такса за приклучок на вода	323,250.00	0.00	0.00	0.00		323,250.00
6.3	Приходи од приклучок на канализациона мрежа	75,750.00	0.00	0.00	0.00		75,750.00
6.4	Приходи од канализација	4,574,149.00	0.00	0.00	0.00		4,574,149.00
6.5	Приходи од нелегални приклучоци	18,650.00	0.00	0.00	0.00		18,650.00
6.6	Приходи од водоин. услуги	197,226.00	0.00	0.00	0.00		197,226.00
6.7	Приходи од замена на водомери	145,244.00	0.00	0.00	0.00		145,244.00
6.8	Приходи од мерцедес канал цет	238,619.00					238,619.00
6.9	Приходи од напл. отпиш. побарувања	0.00	0.00	0.00	0.00		0.00
6.10	Приходи од отпис на обврски	0.00	0.00	0.00	0.00		0.00
6.11	Приходи од камати	319,526.00	274,112.00	23,259.00	10,038.00	118,220.00	745,155.00
6.12	Приходи од донации	0.00	0.00	0.00	0.00	0.00	0.00
6.13	Приходи од чистење на речни корита	0.00	433,500.00	0.00	0.00		433,500.00
6.14	Приходи од користење на депонија		25,080.00				25,080.00
6.15	Приходи од тужби	0.00	0.00	0.00	0.00		0.00
6.16	Приходи од наплата на штети	12,500.00	0.00				12,500.00
6.17	Приходи од смет	0.00	16,077,760.00	0.00	0.00		15,998,695.00
6.18	Приходи од комунален придонес домаќинства	0.00	0.00	0.00	0.00		0.00
6.19	Приходи од продажба на канти		212,421.00				212,421.00
6.20	Приходи од Превоз на губрарка	0.00	337,143.00	0.00	0.00		337,143.00
6.21	Приходи од погребална такса	0.00	0.00	4,759,985.00	0.00		4,759,985.00
6.22	Приходи од превоз на мртовци	0.00	0.00	0.00	0.00		0.00
6.23	Приходи од резервација на гроб	0.00	0.00	63,000.00	0.00		63,000.00
6.24	Приходи од гробишта	0.00	0.00	42,167.00	0.00		42,167.00

6.25	Приходи од есхумација						0.00
6.26	Приходи од пазарна такса	0.00	0.00	0.00	352,600.00		352,600.00
6.27	Приходи од резервација на Тезги	0.00	0.00	0.00	1,443,167.00		1,443,167.00
6.28	Приходи од казни за диви приклучоци	0.00	0.00	0.00	0.00		0.00
6.29	Такса за јавна чистота	0.00	0.00	0.00	0.00		0.00
6.30	Приходи од амортизација на грант	2,612,703.00	1,064,308.00	0.00	0.00	22,186,724.00	25,863,735.00
6.31	Други приходи од вработени	2,541.00	1,984.00	0.00	0.00	1,626.00	6,151.00
6.32	Приходи од погребална опрема	0.00	0.00	113,795.00	0.00		113,795.00
6.33	Приходи од паркови и зеленило	0.00	5,491,204.00	0.00	0.00		5,491,204.00
6.34	Приходи од фонд за води	0.00	0.00	0.00	0.00		0.00
6.35	Вонредни приходи	0	0.00	0.00	0.00		0
6.36	Приходи од донации дадени во опрема						0.00
6.37	Приходи од јавна чистота по програма	0.00	7,294,729.00	0.00	0.00		7,294,729.00
6.38	Вонредни приходи нотарска награда	101,256.00	74,525.00	4,253.00	3,549.00	44,101.00	227,684.00
6.39	Вонредни приходи нотарски трошок	38,254.00	27,562.00	1,456.00	975.00	17,897.00	86,144.00
6.40	Приходи од прочистување отпадни води	0.00	0.00	0.00	0.00	10,672,104.00	10,672,104.00
6.41	Вонредни приходи адвокатски трошоци	295,456.00	217,589.00	45,698.00	5,478.00	120,099.00	684,320.00
6.42	Приходи од чистење на снег	0.00	177,143.00	0.00	0.00		177,143.00
6.43	Вонредни приходи судски трошоци	27,556.00	21,045.00	1,458.00	1,221.00	13,654.00	64,934.00
6.	ВКУПНО:	41,718,891.00	31,730,105.00	5,055,071.00	1,817,028.00	33,174,425.00	113,495,520.00

ПРИХОДИ

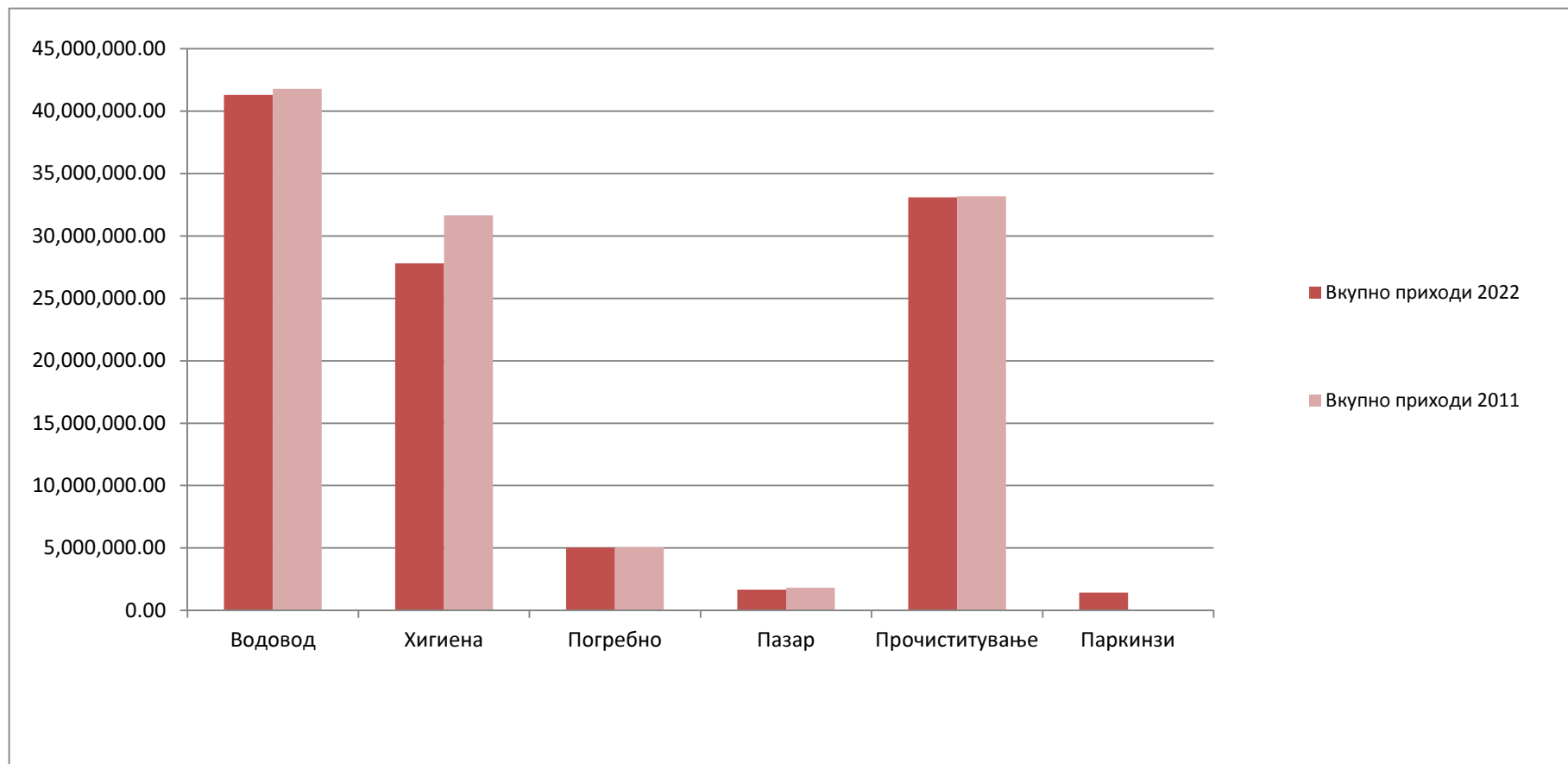
Ред.бр	Видови на приходи	Водовод	Хигиена	Погребно	Пазар	Пречистување	Паркинзи	ЈП Плаваја
6.1	Приходи од продажба на вода	32,060,509.00	0.00	0.00	0.00		0.00	32,060,509.00
6.2	Такса за приклучок на вода	417,750.00	0.00	0.00	0.00		0.00	417,750.00

6.3	Приходи од приклучок на канализациона мрежа	45,000.00	0.00	0.00	0.00		0.00	45,000.00
6.4	Приходи од канализација	4,996,814.00	0.00	0.00	0.00		0.00	4,996,814.00
6.5	Приходи од нелегални приклучоци	0.00	0.00	0.00	0.00		0.00	0.00
6.6	Приходи од водоин. услуги	124,004.00	0.00	0.00	0.00		0.00	124,004.00
6.7	Приходи од замена на водомери	112,361.00	0.00	0.00	0.00		0.00	112,361.00
6.8	Приходи од мерцедес канал цет	206,498.00					0.00	206,498.00
6.9	Приходи од напл. отпиш. побарувања	0.00	0.00	0.00	0.00		0.00	0.00
6.10	Приходи од отпис на обврски	0.00	0.00	0.00	0.00		0.00	0.00
6.11	Приходи од камати	395,872.00	301,253.00	25,887.00	9,523.00	148,751.00	0.00	881,286.00
6.12	Приходи од донации	0.00	0.00	0.00	0.00	0.00	0.00	0.00
6.13	Приходи од чистење на речни корита	0.00	0.00	0.00	0.00		0.00	0.00
6.14	Приходи од користење на депонија		22,444.00				0.00	22,444.00
6.15	Приходи од резервација на паркинг места	0.00	0.00	0.00	0.00		488,400.00	488,400.00
6.16	Приходи од непрописно паркирање (блокатор)	0.00	0.00				68,442.00	68,442.00
6.17	Приходи од смет	0.00	16,373,752.00	0.00	0.00		0.00	16,373,752.00
6.18	Приходи од паркинг по СМС пораки	0.00	0.00	0.00	0.00		674,854.00	674,854.00
6.19	Приходи од продажба на канти		129,665.00				0.00	129,665.00
6.20	Приходи од Превоз на губрарка	0.00	364,757.00	0.00	0.00		0.00	364,757.00
6.21	Приходи од погребална такса	0.00	0.00	4,693,985.00	0.00		0.00	4,693,985.00
6.22	Приходи од паркинг Грелки	0.00	0.00	0.00	0.00		83,849.00	83,849.00
6.23	Приходи од резервација на гроб	0.00	0.00	81,000.00	0.00		0.00	81,000.00
6.24	Приходи од гробишта	0.00	0.00	102,015.00	0.00		0.00	102,015.00
6.25	Приходи од резервација на конкретно паркинг место						118,645.00	118,645.00
6.26	Приходи од пазарна такса	0.00	0.00	0.00	320,651.00		0.00	320,651.00

6.27	Приходи од резервација на Тезги	0.00	0.00	0.00	1,329,311.00		0.00	1,329,311.00
6.28	Приходи од казни за диви приклучоци	0.00	0.00	0.00	0.00		0.00	0.00
6.29	Такса за јавна чистота	0.00	0.00	0.00	0.00		0.00	0.00
6.30	Приходи од амортизација на грант	2,294,689.00	1,037,421.00	0.00	0.00	22,186,724.00	0.00	25,518,834.00
6.31	Други приходи од вработени	1,542.00	1,114.00	0.00	0.00	855.00		3,511.00
6.32	Приходи од погребална опрема	0.00	0.00	81,707.00	0.00		0.00	81,707.00
6.33	Приходи од паркови и зеленило	0.00	3,829,220.00	0.00	0.00		0.00	3,829,220.00
6.34	Приходи од фонд за води	0.00	0.00	0.00	0.00		0.00	0.00
6.35	Вонредни приходи	0.00	0.00	0.00	0.00		0.00	0.00
6.36	Приходи од донации дадени во опрема						0.00	0.00
6.37	Приходи од јавна чистота по програма	0.00	5,237,520.00	0.00	0.00		0.00	5,237,520.00
6.38	Вонредни приходи нотарска награда	143,566.00	101,563.00	5,240.00	2,566.00	68,947.00	0.00	321,882.00
6.39	Вонредни приходи нотарски трошок	62,895.00	41,623.00	2,442.00	1,125.00	26,547.00	0.00	134,632.00
6.40	Приходи од прочистување отпадни води	0.00	0.00	0.00	0.00	10,504,545.00	0.00	10,504,545.00
6.41	Вонредни приходи адвокатски трошоци	425,486.00	305,354.00	39,852.00	6,874.00	161,554.00	0.00	939,120.00
6.42	Приходи од чистење на снег	0.00	48,095.00	0.00	0.00		0.00	48,095.00
6.43	Вонредни приходи судски трошоци	7,254.00	5,183.00	455.00	359.00	2,587.00	0.00	15,838.00
6.	ВКУПНО:	41,294,240.00	27,798,964.00	5,032,583.00	1,670,409.00	33,100,510.00	1,434,190.00	110,330,896.00

СТРУКТУРА НА ПРИХОДИТЕ ПО РАБОТНИ ЕДИНИЦИ

Работна единица	2022	2021	Индекс	2022	2021	Индекс
Водовод и канализација	41.294.240	41.718.891	99	37.43%	36.83%	102
Комунална хигиена	27.798.964	31.730.105	88	25.20%	27.89%	90
Погребно	5.032.583	5.055.071	99,6	4.56%	4.45%	102
Градски Пазар	1.670.409	1.817.028	92	1.51%	1.60%	94
Пречистување на отпадни води	33.100.510	33.174.425	99.8	30.00%	29.23%	103
Паркинзи	1.434.190	0		1.3	0	
Вкупно приходи	110.330.896	113.495.520	103	100	100	100



Од структурата на приходите по работни единици се гледа учеството на работните единици во вкупните приходи и индексите за истото.

ИЗВЕШТАЈ ЗА БИЛАНСОТ НА СОСТОЈБАТА И ПОДАТОЦИ

БИЛАНСОТ НА УСПЕХОТ

средства и извори на средства на крајот на деловната год.	2022	2021
вкупни средства	473.440.979	510.439.024
постојани средства	375.626.285	399.799.568
тековни средства	97.814.694	110.639.456
капитал и резерви	57.303.366	69.444.692
долгорочни и крат.обврски	94.287.590	93.625.475

финансиски резултати	2022	2021
вкупни приходи	110.330.896	113.495.520
вкупни трошоци	122.472.224	106.979.742
добивка за финах.год.	0	5.230.880
загуба за финан. год.	12.141.328	0
број на вработени	97	102

ЕКОНОМСКИ ПОКАЗАТЕЛИ			
ПРОФИТАБИЛНОСТ			
Ред бр.	ОПИС	2022	2021
1	Однос на добивката пред оданочување и вкупната актива (во % со две децимали)	0	1.28
2	Однос на добивката за деловната година и вкупна актива (во % со две децимали)	0	1.02
3	Однос на добивката пред оданочување и капитал и резерви (во % со две децимали)	0	9.38
4	Однос на добивката за деловната година и капитал и резерви (во % со две децимали)	0	7.53
5	Добивка пред оданочување по работник (во денари)	0	63.880
6	Добивка за деловната година по работник (во денари)	0	51.283
7	Пренесена загуба и загуба за деловната година во однос на капитал и резерви (во % со една децимала)	21.19	0
8	Загуба за деловната година по работник (во денари)	125168	0
9	Добивка за деловната година во однос на вкупната актива (во % со две децимали)	0	1.02

ЕФИКАСНОСТ			
Ред бр.	ОПИС	2022	2021
1	Денови на врзување на залихите (цел број)- однос меѓу производот на вредноста на залихите и бројот на деновите во годината спрема приходите од редовното работење	30	32

2	Денови на врзување на побарувањата (цел број)- однос меѓу производот на вредноста на побарувањата и бројот на деновите во годината спрема приходите од редовното работење	269	241
3	Денови на плаќање на обврските – однос меѓу производот на вредноста на краткорочните обврски и бројот на деновите во годината спрема трошоците од редовното работење (цел број)	282	320

ФИНАНСИСКА СТАБИЛНОСТ

Ред бр.	ОПИС	2022	2021
1	Финансиска сигурност – учество на капиталот и резервите во вкупната пасива (во %)	12.10	13.60
2	Степен на кредитна способност – однос меѓу капиталот и резервите, долгорочните резервирања и долгорочните обврски со постојаните средства (во %)	29.86	31.90
3	Степен на самофинансирање – однос меѓу капиталот и резервите, долгорочните резервирања и постојаните средства и залихите (во %)	14.90	16.95
4	Степен на задолженост – однос на вкупните долгови со капиталот и резервите (во %)	164.54	134.82

ЕКОНОМИЧНОСТ

Ред бр.	ОПИС	2022	2021
1	Однос меѓу приходите и расходите од работењето (во %)	90.09	106.09
2	Однос меѓу редовните и финансиските приходи и редовните и финансиските расходи (во %)	90.09	106.09
3	Однос на добивката за деловната година и приходите од редовното работење (во %)	0	4.61

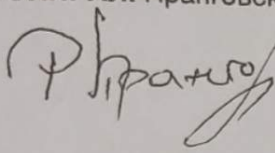
ЛИКВИДНОСТ

Ред бр.	ОПИС	2022	2021
---------	------	------	------

1	Моментна ликвидност – однос меѓу паричните средства и хартиите од вредност и краткорочните обврски (во %)	19.54	73.11
2	Тековна ликвидност – однос меѓу тековните средства намалени за залихите и краткорочните обврски (во %)	225.36	283.36
3	Општа ликвидност – однос меѓу тековните средства и краткорочните обврски (во %)	248.03	311.23

ЈП Плаваја Радовиш

ИЗРАБОТИЛ и КОНТРОЛИРАЛ: Пранговски Ристе



Директор

Дејан Кротев

