

Финансов извештај за работата на
„ ЈП Плаваја“ – Радовиш
2020 год.

Февруари, 2021 година

ФИНАНСИСКИ ИЗВЕШТАЈ

Според обврските, сметководство на ЈП Плаваја е задолжено да изготви годишен финансиски извештај за работата на ЈП Плаваја. Целта на овие извештаи е да се информираат органите на Претпријатието за финансиските движења за одредениот период. Извештаите се изготвуваат во согласност со Законот за трговски друштва, МСС и МСФИ и сметководствените политики кои се однесуваат за средни субјекти и тоа:

- Биланс на успех
- Биланс на состојба
- Даночен биланс
- Посебни податоци
- Објаснувања и белешки
- Структура на приходи по дејности

Презентирање на податоците од Билансот на успех

БИЛАНС НА УСПЕХ

Р.бр	ПОЗИЦИЈА	2020	2019	Индекс
1	Приходи од основна дејност	83.135.519	72.767.202	114.2
2	Расходи од основна дејност	91.206.309	66.137.501	137.9
2а	Материјални трошоци	21.269.772	22.059.721	96.4
	Трошоци за сировини и др материјали	15.359.706	16.861.539	91.1
	Набавна вредност на продадени стоки	94.476	77.896	121.3
	Услуги со карактер на материјални трошоци	3.538.897	2.481.333	142.6
	Останати трошоци од работењето	2.269.772	2.638.953	86.0
2б	Трошоци за вработени	42.259.989	37.266.422	113.4
	Нето плати	25.144.423	20.423.934	123.1
	Трошоци за даноци и придонеси	12.177.483	9.625.113	126.5
	Останати трошоци за вработените	4.938.083	7.217.375	68.4
	Амортизација	26.056.824	4.885.711	533.3
3	Приходи од други активности	26.709.043	4.136.216	645.7
4	Расходи од други активности	1.327.712	1.586.441	83.7
5	Вонредни приходи			
6	Вонредни расходи			
7	Добивка пред оданочување	18.638.253	10.765.917	173.1
8	Загуба пред оданочување			
9	Данок и придонеси од добивка	1.935.542	1.237.495	156.4
10	Добивка за финансиската година	16.702.711	9.528.422	175.3
11	Загуба за финансиската година			
	Број на вработени	98	90	

Од билансот на успехот се гледа дека приходите од основната дејност имаат индекс од 114.2 или зголемување за 14.2%, додека расходите од основна дејност бележат индекс на зголемување од 137.9 односно 37.9%.

Материјалните трошоци во 2020 бележат намалување од 3.6% и тоа намалување бележат трошоците за сировини и материјали со 8.9% и останатите трошоци со 14%, додека услугите, и набавената вредност бележат зголемување.

Трошоците за вработени имаат зголемување од 13.4% и тоа поголем дел се должи на исплатата на регрес за годишен одмор на вработените и зголемениот просечен број на вработени и зголемувањето на мимималната плата.

Амортизацијата како показател има зголемување од 433.3% што се должи на амортизацијата на пречистителната станица која ЈП Плаваја ја доби од Општина Радовиш во јануари 2020 година но истата се јавува и на приходната страна кај приходите од други активности бидејќи станува збор за донирано основно средтво.

Приходите од други активности во 2020 година се зголемени за 545.7% во однос на 2019 година поради наведеното во погорниот пасус за амортизацијата на пречистителната станица добиена како донација.

Расходите од други активности имат намалување од 16.3%.

Вонредните приходи и вонредните расходи во 2020 година имаат вредности 0.

Добивка пред оданочување има индекс 173.1 или е зголемена за 73.1%.

Даноците и придонесите од резултатот односно од добивката имаат индекс 156,4 односно се зголемени за 56,4%, во однос на 2019 година што се должи на зголемената разлика на приходите и расходите .

Добивката за финансиската година има индекс 175.3 односно зголемување за 75.3% во однос на минатата година.

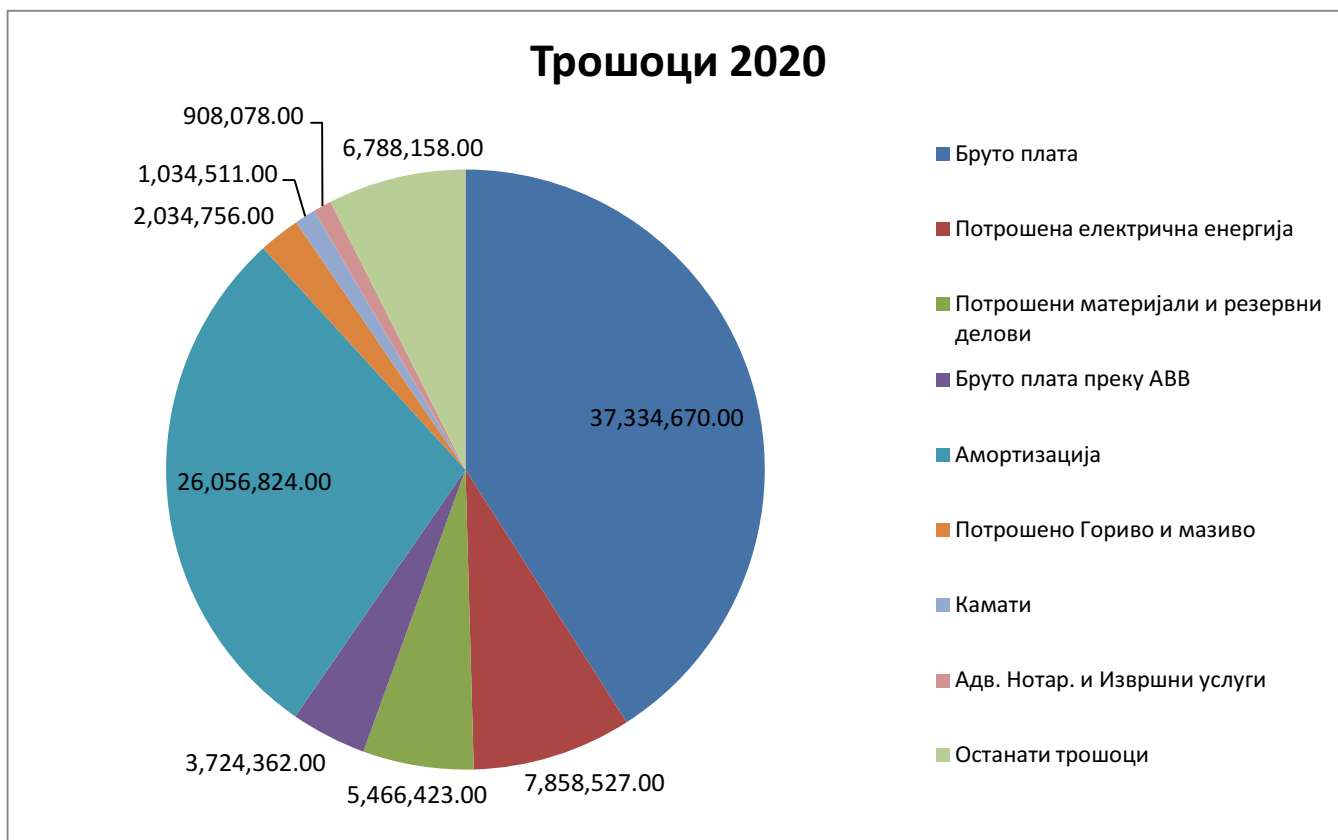
Загубата пред оданочување нема. Данок на добивка за непризнаени расходи изнесува 1,935,542 денари.

Во прилог е даден табеларен и графички приказ на најголеми трошоци како и на најголеми приходи во 2020:

2020 - ИЗВЕШТАЈ - НАЈГОЛЕМИ ПРИХОДИ/РАСХОДИ

Ред.број	Видови на трошоци	ЈП Плаваја 2020	трошоци во %
4.3	Бруто плата	37,334,670.00	40.93%
1.2	Потрошена електрична енергија	7,858,527.00	8.62%
1.1	Потрошени материјали и резервни делови	5,466,423.00	5.99%
4.4	Бруто плата преку АВВ	3,724,362.00	4.08%
4.2	Амортизација	26,056,824.00	28.57%

1.3	Потрошено Гориво и мазиво	2,034,756.00	2.23%
3.14	Камати	1,034,511.00	1.13%
2.15	Адв. Нотар. и Извршни услуги	908,078.00	1.00%
	Останати трошоци	6,788,158.00	7.44%
	Вкупно трошоци	91,206,309.00	



Приходи 2020

Ред.број	Видови на приходи	ЈП Плаваја 2020	Приходи во %
6.1	Приходи од продажба на вода	32,951,181.00	29.96%
6.17	Приходи од смет	15,597,575.00	14.18%
6.40	Приходи од прочистување отпадни води	9,186,708.00	8.35%

6.4	Приходи од канализација	6,984,875.00	6.35%
6.21	Приходи од погребална такса	4,705,165.00	4.28%
6.33	Приходи од паркови и зеленило	4,087,543.00	3.72%
6.29	Такса за јавна чистота	2,361,630.00	2.15%
6.30	Приходи од амортизација на грант	23,361,678.00	21.24%
	Останати приходи	10,763,552.00	9.79%
	Вкупно приходи	109,999,907.00	



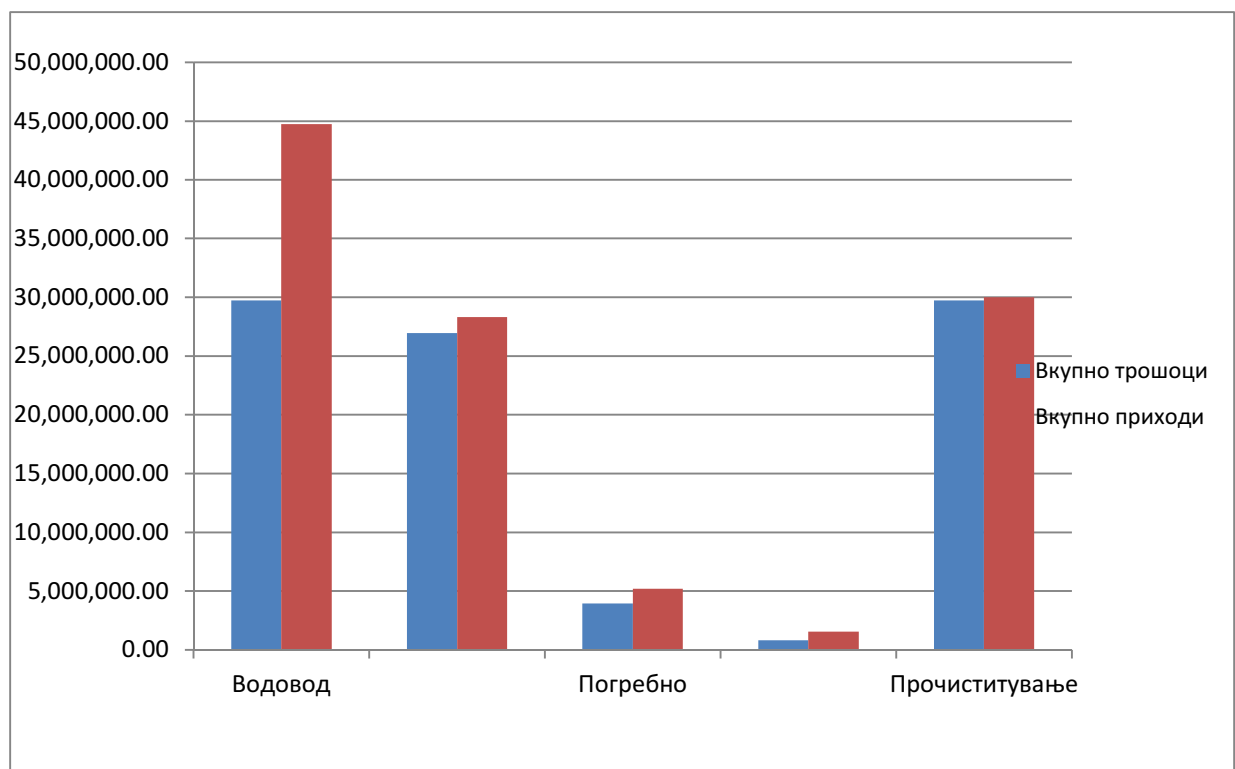
Во прилог е даден табеларен и графички приказ на четиринаесетте најголеми трошоци како и на четиринаесте најголеми приходи во 2020:

Ред.број	Видови на приходи	Приходи	приходи во %
6.1	Приходи од продажба на вода	32.951.181	30.00%
6.17	Приходи од смет	15.597.575	14.20%
6.21	Приходи од погребална такса	4.705.165	4.28%
6.4	Приходи од канализација	6,984,875	6,36%
6.29	Такса за јавна чистота	2,361,630	2.15%
6.18	Приходи од комунален придонес домаќинства	2.207.067	2.01%
6.27	Приходи од резервација на Тезги	1.096.326	1.00%
6.38	Вонредни приходи нотарска награда	220.813	0.20%
6.40	Приходи од прочистување на отпадни води	9.186.708	8.36%
6.26	Приходи од пазарна такса	423.370	0.38%
6.20	Приходи од јавни чистота по програма	2.206.285	2.01%
6.10	Приходи од амортизација на грант	23.361.678	21.27%
6.3	Приходи од приклучок на канализациона мрежа	56.250	0.05%
6.33	Приходи од паркови и зеленило	4.087.543	3.72%
0	Останато	4.398.096	4.02%
	Вкупно приходи	109.488.562	

Ред.број	Видови на трошоци	Трошоци	трошоци во %
4.3	Бруто плата	37.334.670	40.93%
1.2	Потрошена електрична енергија	7.858.527	8.62%
3.16	Сомнителни и спор.побар	298,933	0.33%
1.1	Потрошени материјали и резервни делови	5.466.423	5.99%
4.2	Амортизација	26.056.824	28.57%
1.3	Потрошено Гориво и мазиво	2.034.756	2.23%
2.15	Адв. Нотар. и Извршни услуги	908.078	1.00%
3.14	Камати	1.034.511	1.13%
2.11	Услуги за санитар. контрола на вода	464.112	0.51%
4.4	Бруто плата преку АВВ	3.724.362	4.08%
3.21	Погребални трошоци за сандаци и венци	558.803	0.61%
2.8	Трошоци за УО	348.216	0.38%
2.2	Теле.услуги (мобилни)	303.148	0.33%
2.14	Услуги за поправка и одржување на возила	386.450	0.42%
	Останато	4.428.496	4.86%
	Вкупно трошоци	91.206.309	

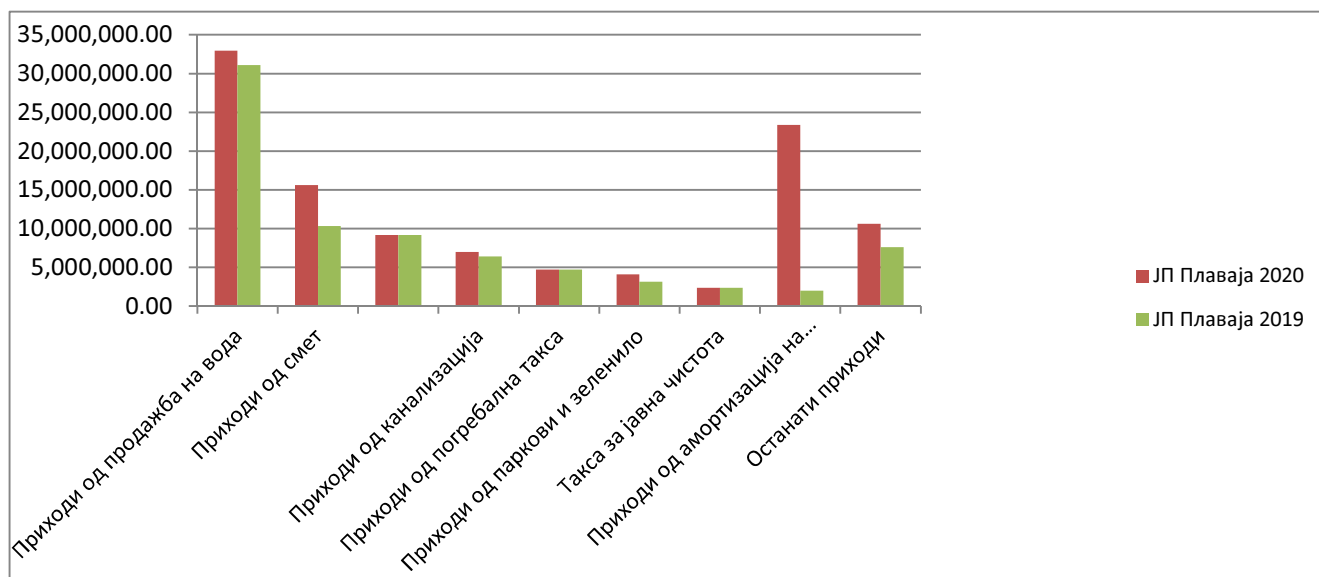
СПОРЕДБА: Трошци/Приходи 2020

2020	Водовод	Хигиена	Погребно	Пазар	Прочиститување	ЈП Плаваја
Вкупно трошоци	29.733.553	26.955.202	3.950.991	830.095	29.736.468	91.206.309
Вкупно приходи	44.758.373	28.313.296	5.191.096	1.563.864	30.017.933	109.844.562
Разлика	15.024.820	1.358.094	1.240.105	733.769	281.465	18.638.253

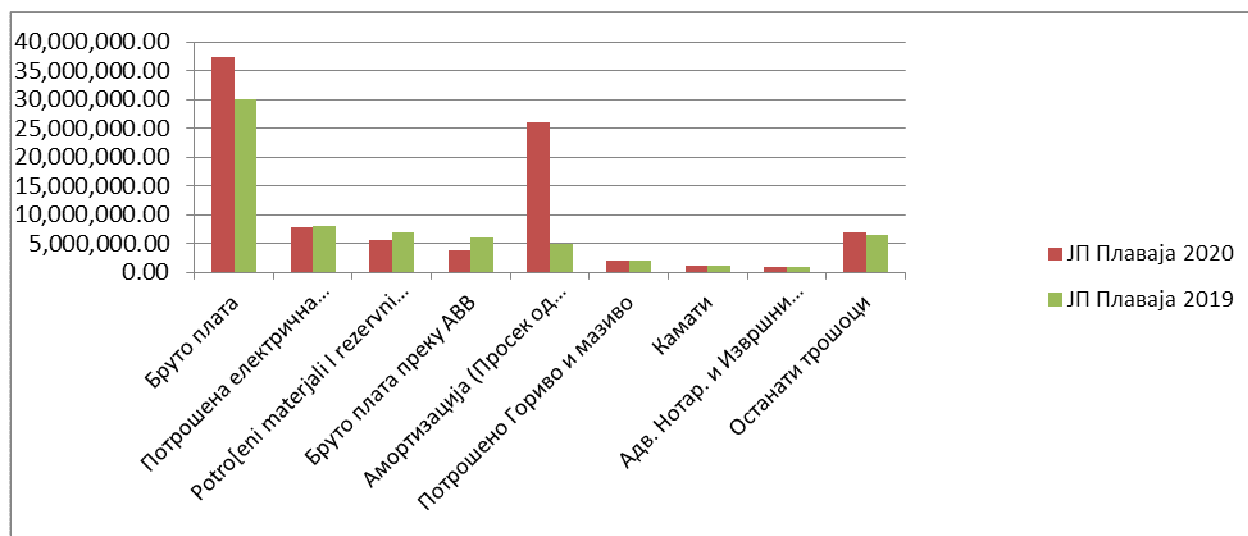


Тренд на движење на најголемите приходи и трошоци 2019/2020:

Ред.број	Видови на приходи	ЈП Плаваја 2020	ЈП Плаваја 2019	
6.1	Приходи од продажба на вода	32,951,181.00	31,104,018.00	105.94%
6.17	Приходи од смет	15,597,575.00	10,348,562.00	150.72%
6.40	Приходи од прочистување отпадни води	9,186,708.00	9,176,357.00	100.11%
6.4	Приходи од канализација	6,984,875.00	6,424,853.00	108.72%
6.21	Приходи од погребална такса	4,705,165.00	4,735,860.00	99.35%
6.33	Приходи од паркови и зеленило	4,087,543.00	3,150,642.00	129.74%
6.29	Такса за јавна чистота	2,361,630.00	2,383,830.00	99.07%
6.30	Приходи од амортизација на грантт	23,361,678.00	1,976,681.00	1181.86%
0	Останати приходи	10,608,207.00	7,602,612.00	139.53%
	Вкупно приходи	109,844,562.00	76,903,415.00	142.83%
	Вкупна добивка	18,638,253.00	10,765,914.00	



Ред.број	Видови на трошоци	ЈП Плаваја 2020	ЈП Плаваја 2019	Приходи 2020/2019
4.3	Бруто плата	37,334,670.00	30,013,076.00	124.39%
1.2	Потрошена електрична енергија	7,858,527.00	7,996,360.00	98.28%
1.1	Потрошени матерјали и резервни делови	5,466,423.00	6,815,954.00	80.20%
4.4	Бруто плата преку АВВ	3,724,362.00	6,092,510.00	61.13%
4.2	Амортизација (Просек од лани)	26,056,824.00	4,885,711.00	533.33%
1.3	Потрошено Гориво и мазиво	2,034,756.00	2,049,225.00	99.29%
3.14	Камати	1,034,511.00	1,014,883.00	101.93%
2.15	Адв. Нотар. и Извршни услуги	908,078.00	864,847.00	105.00%
	Останати трошоци	6,788,158.00	6,404,935.00	105.98%
	Вкупно трошоци	91,206,309.00	66,137,501.00	137.90%



8.2 БИЛАНС НА СОСТОЈБА

	ПОЗИЦИЈА	2020	2019	Индекс
	АКТИВА			
	МАТЕРИЈАЛНИ СРЕДСТВА	421.434.879	41.784.721	1008.6
	ТЕКОВНИ СРЕДСТВА	116.017.740	96.926.586	119.7
	Залихи	9.921.333	7.184.865	138.1
	Побарувања од купувачи	76.626.285	73.438.103	104.3
	Побарувања од вработените	0	0	0
	Побарувања од други институции			
	Парични средства	27.886.749	14.488.439	182.5
	ВКУПНА АКТИВА	537.452.619	138.711.307	387.5
	ПАСИВА			
	КАПИТАЛ	64.213.811	47.511.099	135.2

ЗАПИШАН КАПИТАЛ	29.427.762	29.427.762	1
РЕЗЕРВИ	3.749.250	1.843.566	203.4
АКОМУЛИРАНА ДОБИВКА	14.334.088	6.711.349	213.6
ПРЕНЕСЕНА ЗАГУБА	0	0	0
ДОБИВКА ЗА ФИНАНСИСКАТА ГОДИНА	16.702.711	9.528.422	175.3
ЗАГУБА ЗА ФИНАНСИСКАТА ГОД.			
ДОЛГ. И КРАТ. ОБВРСКИ	100.406.216	85.249.782	117.8
ВКУПНА ПАСИВА	537.452.619	138.711.307	387.5

Од Билансот на состојба се гледа дека имаме зголемување на вкупната актива што соодветствува и во зголемување на вкупната пасива за 287.5%. што се должи на зголемувањето на материјалните средства со пречистителната станица која ЈП Плаваја ја доби од Општина Радовиш во јануари 2020 годин. Во активата побарувањата од купувачите се зголемени за 4.3%, а материјалните средства се зголемени за 908.6%.

Во пасивата се искажуваат изворите на средствата и се гледа дека имаме раст на капиталот од 35.2% и зголемување на обврските за 17.8% што се должи на кредитот за проектот со КФВ Банката..

ФИНАНСИСКИ РЕЗУЛТАТИ ПО РАБОТНИ ЕДИНИЦИ

Во прилог на извештајот Ви ги даваме табелите на расходите и приходите по работни единици за 2019 и 2020 година по подделни позиции аналитички според контниот план.

РАСХОДИ ПО РАБОТНИ ЕДИНИЦИ

Трошоците по работни единици водовод и канализација за 2020 во однос на 2019 година се зголемени во однос на трошоците во 2019 година.

Трошоците на работна единица комунална хигиена се зголемени во однос на тие од 2019 година.

Трошоците на работна единица погребно се зголемени поради зголемување на бројот на починати поради Covid 19 кризата.

Трошоците на работна единица градски Пазар се намалени во однос на 2019 година.

Во прилог е дадена табела за трошоци по работни единици за 2019 и 2020 година.

Финансов извештај на ЈП Плаваја Радовиш

За период 01.01.2019 до 31.12.2019 година

РАСХОДИ

Трошоци за материјали

Ред.бр.	Видови на трошоци	Водовод	Хигиена	Погребно	Пазар	Пречистување	ЈП Плаваја
1.1	Потрошени материјали и резервни делови	3,610,984.00	2,296,605.00	137,190.00	120,379.00	650,796.00	6,815,954.00
1.2	Потрошена електрична енергија	5,313,049.00	158,527.00	0.00	0.00	2,524,784.00	7,996,360.00
1.3	Потрошено Гориво и мазиво	687,614.00	1,212,934.00	43,270.00	9,864.00	95,543.00	2,049,225.00
1.4	Трошоци за вода и смет	57,555.00	32,590.00	0.00	0.00	18,491.00	108,636.00
1.	ВКУПНО:	9,669,202.00	3,700,656.00	180,460.00	130,243.00	3,289,614.00	16,970,175.00

Ред.бр.	Видови на трошоци	Водовод	Хигиена	Погребно	Пазар	Пречистување	ЈП Плаваја
2.1	Транспортни услуги	0.00	0.00	0.00	0.00		0.00
2.2	Теле.услуги (мобилни)	112,951.00	58,990.00	47,986.00	26,650.00	60,819.00	307,396.00
2.3	Теле.услуги (фиксни)	11,564.00	7,633.00	6,210.00	3,449.00	10,922.00	39,778.00
2.4	Поштарина	54,980.00	38,075.00	15,536.00	0.00	21,849.00	130,440.00
2.5	Инвестициони одржувања						0.00
2.6	Услуги за прекоп и чистење депонија						0.00
2.7	Услуги по договор за дело одр.	0.00	0.00	0.00	0.00		0.00
2.8	Трошоци за УО	124,011.00	174,109.00	35,749.00	13,625.00	49,721.00	397,215.00
2.9	Трошоци за закуп						0.00
2.10	Трошоци за засил. Исхрана						0.00
2.11	Услуги за санитар. контрола на вода од	538,560.00	0.00	0.00	0.00		538,560.00

333 Штип							
2.12	Други услуги	45,245.00	70,563.00	0.00	0.00	29,114.00	144,922.00
2.13	Услуги за регистрација на возила	74,823.00	95,691.00	31,337.00	0.00	5,764.00	207,615.00
2.14	Услуги за поправка и одржување на возила	248,866.00	243,566.00	4,449.00	0.00		496,881.00
2.15	Адв. Нотар. и Извршни услуги	331,107.00	252,449.00	103,003.00	0.00	178,288.00	864,847.00
2.16	Чланарини на здруженија	30,359.00	20,218.00	3,823.00	0.00	10,400.00	64,800.00
2.17	Здравствени услуги	0.00	0.00	0.00	0.00		0.00
2.18	Трошоци за Семинар и стру. литература	23,098.00	24,928.00	3,538.00	3,264.00	12,751.00	67,579.00
2.19	Интелектуални услуги	0.00	0.00	0.00	0.00		0.00
2.20	Трошоци за совет за јавни набавки	41,460.00	64,660.00	8,977.00	1,716.00	15,936.00	132,749.00
2.	ВКУПНО:	1,637,024.00	1,050,882.00	260,608.00	48,704.00	395,564.00	3,392,782.00

Други трошоци

Ред.бр.	Видови на трошоци	Водовод	Хигиена	Погребно	Пазар	Пречистување	ЈП Плаваја
3.1	Трошоци за превоз на работници	0.00	0.00	0.00	0.00		0.00
3.2	Дневници за службен пат	28,602.00	30,630.00	7,745.00	4,958.00	13,273.00	85,208.00
3.3	Надоместок на трошоци за службен пат	17,028.00	22,864.00	6,935.00	0.00	6,386.00	53,213.00
3.4	Отпремнина за пензија	177,263.00	302,057.00	0.00	0.00	0.00	479,320.00
3.5	Помош на семејства	0.00	30,000.00	0.00	0.00		30,000.00
3.6	Премии за осигурување						0.00
3.7	Трошоци за банкарски провизии	133,011.00	85,271.00	27,011.00	24,142.00	71,621.00	341,056.00
3.8	Трошоци за промоција пропаганда и реклама	17,461.00	0.00	0.00	0.00		17,461.00
3.9	Трошоци за репрезентација	34,930.00	54,476.00	7,563.00	3,837.00	11,077.00	111,883.00
3.10	Трош.за репрезентација бифе	12,220.00	19,058.00	2,546.00	1,342.00	3,975.00	39,141.00
3.11	Судски такси, финанс.резер.	20,440.00	17,030.00	9,865.00	0.00	11,006.00	58,341.00
3.12	Казни,пени,штети	0.00	7,000.00	0.00	0.00		7,000.00
3.13	Спонзорст.за спорт и реклама	37,158.00	52,776.00	10,712.00	4,082.00	14,291.00	119,019.00

3.14	Камати	316,846.00	494,146.00	67,997.00	14,108.00	121,786.00	1,014,883.00
3.15	Камати за КАВ Банка	564,558.00	0.00	0.00	0.00	0.00	564,558.00
3.16	Сомнителни и спор.побар	138,685.00	105,798.00	20,047.00	0.00	74,676.00	339,206.00
3.17	Др.нематеријални трошоци	28,135.00	27,620.00	6,890.00	6,147.00	9,205.00	77,997.00
3.18	Др.немат.Тро.- сечење на дрва	4,800.00	3,000.00				7,800.00
3.19	Трошоци за РД такса	0.00	0.00	0.00	0.00		0.00
3.20	Дополнителни утврдени трошоци по решение	0.00	0.00	0.00	0.00		0.00
3.21	Погребални трошоци за сандачи и венци	0.00	0.00	489,644.00	0.00		489,644.00
3.22	Дополнителни утврдени трошоци по решение	0.00	0.00	0.00	0.00		0.00
3.23	Трошоци за одржување на софтвер	37,112.00	50,610.00	8,122.00	3,857.00	12,767.00	112,468.00
3.24	Трошоци за фонд за води	0.00	0.00	0.00	0.00		0.00
3.25	Трошоци за комисија за енергетика	21,611.00	0.00	0.00	0.00	11,225.00	32,836.00
3.26	Регрес за годишен одмор	226,132.00	352,670.00	51,930.00	6,667.00	86,918.00	724,317.00
3.27	Трошоци за комисија за енергетика	0.00	0.00	0.00	0.00		0.00
3.	ВКУПНО:	1,815,992.00	1,655,006.00	717,007.00	69,140.00	448,206.00	4,705,351.00

Ред.бр.	Видови на трошоци	Водовод	Хигиена	Погребно	Пазар	Пречистување	ЈП Плаваја
4.1	Набавна вредност	0.00	0.00	77,896.00	0.00	0.00	77,896.00
4.2	Амортизација	3,169,427.00	1,435,492.00	216,010.00	64,782.00		4,885,711.00
4.3	Бруто плата	9,370,820.00	14,614,220.00	2,026,377.00	469,147.00	3,532,512.00	30,013,076.00
4.4	Бруто плата преку АВВ	1,902,082.00	2,966,443.00	95,043.00	411,854.00	717,088.00	6,092,510.00
4.	ВКУПНО:	14,442,329.00	19,016,155.00	2,415,326.00	945,783.00	4,249,600.00	41,069,193.00

5=1+2+3+4	Вкупно Трошоци	27,564,547.00	25,422,699.00	3,573,401.00	1,193,870.00	8,382,984.00	66,137,501.00
-----------	-----------------------	----------------------	----------------------	---------------------	---------------------	---------------------	----------------------

Финансов извештај на ЈП Плаваја Радовиш

За период 01.01.2020 до 31.12.2020

РАСХОДИ
Трошоци за материјали

Ред.бр.	Видови на трошоци	Водовод	Хигиена	Погребно	Пазар	Пречистување	ЈП Плаваја
1.1	Потрошени материјали и резервни делови	3,223,509.00	1,981,641.00	24,688.00	6,897.00	229,688.00	5,466,423.00
1.2	Потрошена електрична енергија	4,781,108.00	176,717.00	65,254.00	40,245.00	2,795,203.00	7,858,527.00
1.3	Потрошено Гориво и мазиво	659,042.00	1,261,932.00	61,581.00	13,524.00	38,677.00	2,034,756.00
1.4	Трошоци за вода и смет	74,402.00	46,996.00	13,229.00	7,465.00	717,208.00	859,300.00
1.	ВКУПНО:	8,738,061.00	3,467,286.00	164,752.00	68,131.00	3,780,776.00	16,219,006.00

Ред.бр.	Видови на трошоци	Водовод	Хигиена	Погребно	Пазар	Пречистување	ЈП Плаваја
2.1	Транспортни услуги	0.00	0.00	0.00	0.00		0.00
2.2	Теле.услуги (мобилни)	111,134.00	59,508.00	36,529.00	29,436.00	66,541.00	303,148.00
2.3	Теле.услуги (фиксни)	18,280.00	9,787.00	6,008.00	4,550.00	11,233.00	49,858.00
2.4	Поштарина	57,816.00	19,973.00	4,205.00	0.00	23,127.00	105,121.00
2.5	Инвестициони одржувања						0.00
2.6	Услуги за прекоп и чистење депонија		45,000.00				45,000.00

2.7	Услуги по договор за дело одр.	0.00	0.00	0.00	0.00		0.00
2.8	Трошоци за УО	139,864.00	147,940.00	13,360.00	4,952.00	42,100.00	348,216.00
2.9	Трошоци за закуп						0.00
2.10	Трошоци за засил. Исхрана						0.00
2.11	Услуги за санитар. контрола на вода	464,112.00	0.00	0.00	0.00		464,112.00
2.12	Други услуги	173,855.00	24,500.00	0.00	7,000.00	29,100.00	234,455.00
2.13	Услуги за регистрација на возила	102,810.00	94,901.00	21,254.00	0.00	0.00	218,965.00
2.14	Услуги за поправка и одржување на возила	158,861.00	216,951.00	10,638.00	0.00		386,450.00
2.15	Адв. Нотар. и Извршни услуги	395,014.00	290,948.00	39,683.00	0.00	182,433.00	908,078.00
2.16	Чланарини на здруженија	28,188.00	22,924.00	2,488.00	2,432.00	6,368.00	62,400.00
2.17	Здравствени услуги	9,100.00	0.00	0.00	0.00		9,100.00
2.18	Трошоци за Семин. и стру. литература	94,621.00	14,231.00	2,421.00	3,067.00	11,226.00	125,566.00
2.19	Интелектуални услуги	15,000.00	5,000.00	0.00	0.00		20,000.00
2.20	Трошоци за јавни набавки	46,471.00	33,393.00	1,724.00	0.00	9,150.00	90,738.00
2.	ВКУПНО:	1,815,126.00	985,056.00	138,310.00	51,437.00	381,278.00	3,371,207.00

Други трошоци

Ред.бр.	Видови на трошоци	Водовод	Хигиена	Погребно	Пазар	Пречистување	ЈП Плаваја
3.1	Трошоци за превоз на работници	0.00	0.00	0.00	0.00		0.00
3.2	Дневници за службен пат	12,572.00	4,500.00	1,000.00	500.00	1,500.00	20,072.00
3.3	Надоместок на трошоци за службен пат	5,963.00	3,592.00	659.00	404.00	1,355.00	11,973.00
3.4	Отпремнина за пензија	0.00	51,574.00	0.00	0.00	0.00	51,574.00
3.5	Помош на семејства	15,000.00	15,000.00	0.00	0.00		30,000.00
3.6	Премии за осигурување						0.00
3.7	Трошоци за банкарски провизии	79,371.00	42,500.00	26,089.00	21,024.00	47,523.00	216,507.00
3.8	Трошоци за промоција пропаганда и реклама	72,671.00	0.00	0.00	0.00		72,671.00
3.9	Трошоци за репрезентација	44,381.00	31,191.00	0.00	2,567.00	10,979.00	89,118.00
3.10	Трош.за репрезентација бифе	11,276.00	7,925.00	0.00	641.00	2,800.00	22,642.00

3.11	Судски такси, финанс.резер.	52,810.00	23,985.00	4,998.00	1,054.00	14,362.00	97,209.00
3.12	Казни, пенали, штети	0.00	0.00	0.00	0.00		0.00
3.13	Спонзорство за спорт и реклама	24,445.00	0.00	0.00	0.00	0.00	24,445.00
3.14	Камати	127,542.00	93,942.00	5,932.00	3,949.00	61,836.00	293,201.00
3.15	Камати за КАВ Банка	1,034,511.00	0.00	0.00	0.00	0.00	1,034,511.00
3.16	Сомнителни и спор.побар	130,768.00	95,649.00	5,563.00	5,897.00	61,056.00	298,933.00
3.17	Др.нематеријални трошоци	7,069.00	0.00	0.00	0.00	0.00	7,069.00
3.18	Др.немат.Тро.- сечење на дрва	3,750.00	0.00	0.00	0.00	0.00	3,750.00
3.19	Трошоци за РД такса	0.00	0.00	0.00	0.00		0.00
3.20	Дополнителни утврдени трошоци по решение	0.00	0.00	0.00	0.00		0.00
3.21	Погребални трошоци за сандаци и венци	0.00	0.00	558,803.00	0.00		558,803.00
3.22	Дополнителни утврдени трошоци по решение	0.00	0.00	0.00	0.00		0.00
3.23	Трошоци за одржување на софтвер	119,029.00	71,704.00	13,265.00	7,960.00	27,056.00	239,014.00
3.24	Трошоци за фонд за води	0.00	0.00	0.00	0.00		0.00
3.25	Трошоци за комисија за енергетика	0.00	0.00	0.00	0.00	0.00	0.00
3.26	Регрес за годишен одмор	384,736.00	599,442.00	82,860.00	19,178.00	144,574.00	1,230,790.00
3.27	Трошоци за комисија за енергетика	68,482.00	0.00	0.00	0.00	35,000.00	103,482.00
3.	ВКУПНО:	2,194,376.00	1,041,004.00	699,169.00	63,174.00	408,041.00	4,405,764.00

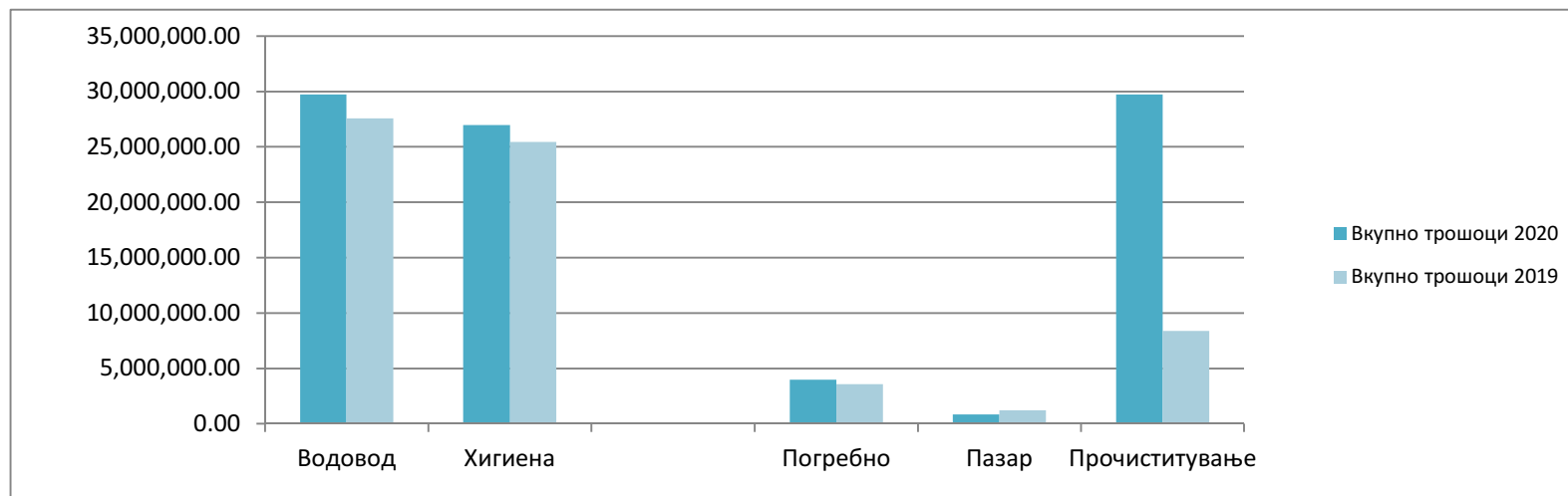
Ред.бр.	Видови на трошоци	Водовод	Хигиена	Погребно	Пазар	Пречистување	ЈП Плаваја
4.1	Набавна вредност	0.00	0.00	94,476.00	0.00	0.00	94,476.00
4.2	Амортизација	4,083,784.00	1,354,267.00	216,010.00	64,932.00	20,337,831.00	26,056,824.00
4.3	Бруто плата	11,640,950.00	18,204,385.00	2,516,357.00	582,421.00	4,390,557.00	37,334,670.00
4.4	Бруто плата преку АВВ	1,261,256.00	1,903,204.00	121,917.00	0.00	437,985.00	3,724,362.00
4.	ВКУПНО:	16,985,990.00	21,461,856.00	2,948,760.00	647,353.00	25,166,373.00	67,210,332.00

5=1+2+3+4	Вкупно Трошоци	29,733,553.00	26,955,202.00	3,950,991.00	830,095.00	29,736,468.00	91,206,309.00
-----------	-----------------------	----------------------	----------------------	---------------------	-------------------	----------------------	----------------------

СТРУКТУРА НА ТРОШОЦИТЕ ПО РАБОТНИ ЕДИНИЦИ

Работна единица	2020	2019	Индекс	2020	2019	Индекс
Водовод и канализација	29.733.553	27.564.547	108	32.60%	41.68%	78.21
Комунална хигиена	26.955.202	25.422.699	106	29.55%	38.44%	76.87
Погребно	3.950.991	3.573.401	111	4.33%	5.40%	80.18
Градски Пазар	830.095	1.193.870	70	0.92%	1.80%	50.56
Пречистување на отпадни води	29.736.468	8.382.984	355	32.60%	12.68%	257.1
Вкупно трошоци	91.206.309	66.137.501	138	100,00	100,00	100

Оваа табела за структурата на трошоците по работни единици го дава учеството на трошоците на секоја работна единица во вкупните трошоци и воедно ги дава и индексите



ПРИХОДИ 2019

Ред.бр.	Видови на приходи	Водовод	Хигиена	Погребно	Пазар	Пречистување	ЈП Плаваја
6.1	Приходи од продажба на вода	31,104,018.00	0.00	0.00	0.00		31,104,018.00
6.2	Такса за приклучок на вода	149,250.00	0.00	0.00	0.00		149,250.00
6.3	Приходи од приклучок на канализациона мрежа	47,250.00	0.00	0.00	0.00		47,250.00
6.4	Приходи од канализација	6,424,853.00	0.00	0.00	0.00		6,424,853.00
6.5	Приходи од нелегални приклучоци	0.00	0.00	0.00	0.00		0.00
6.6	Приходи од водоин. услуги	35,584.00	0.00	0.00	0.00		35,584.00
6.7	Приходи од замена на водомери	16,675.00	0.00	0.00	0.00		16,675.00
6.8	Приходи од мерцедес канал цет	149,192.00					149,192.00
6.9	Приходи од напл. отпиш. побарувања	8,934.00	5,798.00	1,116.00	0.00	2,019.00	17,867.00
6.10	Приходи од отпис на обврски	0.00	0.00	0.00	0.00		0.00
6.11	Приходи од камати	274,320.00	222,881.00	45,258.00	0.00	78,652.00	621,111.00
6.12	Приходи од донации	0.00	0.00	0.00	0.00		0.00
6.13	Вонредни приходи	8,243.47	7,050.53	0.00	0.00		15,294.00
6.14	Приходи од минати години						0.00
6.15	Приходи од тужби	16,529.00	11,660.00	4,758.00	0.00	6,999.00	39,946.00
6.16	Приходи од наплата на штети						0.00
6.17	Приходи од смет	0.00	10,348,562.00	0.00	0.00		10,348,562.00
6.18	Приходи од комунален придонес домаќинства	0.00	1,387,755.00	0.00	0.00		1,387,755.00
6.19	Приходи од продажба на канти и контејнери		0.00				0.00
6.20	Приходи од јавни работи	0.00	0.00	0.00	0.00		0.00
6.21	Приходи од погребална такса	0.00	0.00	4,735,860.00	0.00		4,735,860.00
6.22	Приходи од превоз на мртовци	0.00	0.00	0.00	0.00		0.00
6.23	Приходи од резервација на гроб	0.00	0.00	126,000.00	0.00		126,000.00
6.24	Приходи од гробишта	0.00	0.00	92,800.00	0.00		92,800.00
6.25	Приходи од есхумација						0.00

6.26	Приходи од пазарна такса	0.00	0.00	0.00	494,217.00		494,217.00
6.27	Приходи од резервација на Тезги	0.00	0.00	0.00	1,151,041.00		1,151,041.00
6.28	Приходи од казни за диви приклучоци	19,778.00	0.00	0.00	0.00		19,778.00
6.29	Такса за јавна чистота	0.00	2,383,830.00	0.00	0.00		2,383,830.00
6.30	Приходи од амортизација на грант	954,040.00	1,022,641.00	0.00	0.00		1,976,681.00
6.31	Други приходи од вработени	14,940.00	14,492.00	1,622.00	1,283.00	2,854.00	35,191.00
6.32	Приходи од погребална опрема	0.00	0.00	142,378.00	0.00		142,378.00
6.33	Приходи од паркови и зеленило	0.00	3,150,642.00	0.00	0.00		3,150,642.00
6.34	Приходи од фонд за води	0.00	0.00	0.00	0.00		0.00
6.35	Вонредни приходи	0.00	80,869.00	0.00	0.00		80,869.00
6.36	Приходи од донации дадени во опрема						
6.37	Приходи од јавна чистота по програма	0.00	1,113,024.00	0.00	0.00		1,113,024.00
6.38	Вонредни приходи нотарска награда	150,727.00	97,251.00	32,862.00	0.00		280,840.00
6.39	Вонредни приходи нотарски трошок	486,783.00	308,521.00	108,525.00	0.00		903,829.00
6.40	Приходи од прочистување отпадни води	0.00	0.00	0.00	0.00	9,176,357.00	9,176,357.00
6.41	Приходи од продажба на канти	0.00	353,152.00	0.00	0.00		353,152.00
6.42	Приходи од чистење на снег	0.00	184,762.00	0.00	0.00		184,762.00
6.43	Вонредни приходи тендер	144,810.00	0.00	0.00	0.00		144,810.00
6.	ВКУПНО:	40,005,926.47	20,692,890.53	5,291,179.00	1,646,541.00	9,266,881.00	76,903,418.00

ПРИХОДИ 2020

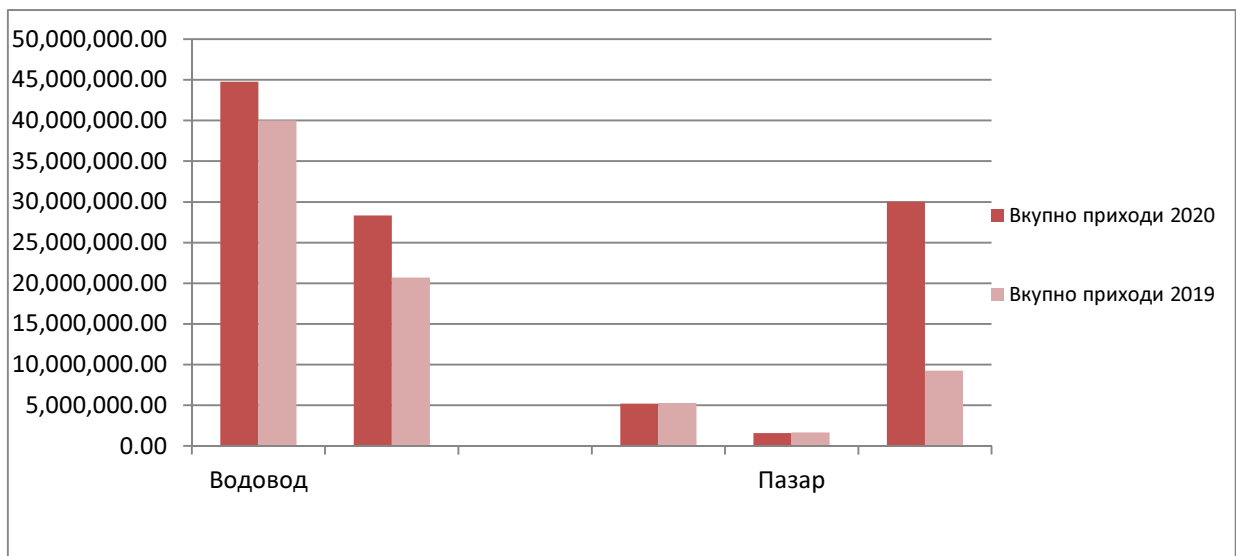
Ред.бр.	Видови на приходи	Водовод	Хигиена	Погребно	Пазар	Пречистување	ЈП Плаваја
6.1	Приходи од продажба на вода	32,951,181.00	0.00	0.00	0.00		32,951,181.00
6.2	Такса за приклучок на вода	206,000.00	0.00	0.00	0.00		206,000.00
6.3	Приходи од приклучок на канализациона мрежа	56,250.00	0.00	0.00	0.00		56,250.00
6.4	Приходи од канализација	6,984,875.00	0.00	0.00	0.00		6,984,875.00
6.5	Приходи од нелегални приклучоци	86,788.00	0.00	0.00	0.00		86,788.00
6.6	Приходи од водоин. услуги	83,400.00	0.00	0.00	0.00		83,400.00
6.7	Приходи од замена на водомери	41,585.00	0.00	0.00	0.00		41,585.00
6.8	Приходи од мерцедес канал цет	144,001.00					144,001.00
6.9	Приходи од напл. отпиш. побарувања	0.00	0.00	0.00	0.00		0.00
6.10	Приходи од отпис на обврски	0.00	0.00	0.00	0.00		0.00
6.11	Приходи од камати	231,526.00	160,492.00	23,259.00	10,038.00	106,927.00	532,242.00
6.12	Приходи од донации	510,586.00	872,502.00	106,525.00	24,656.00	185,867.00	1,700,136.00
6.13	Вонредни приходи	0.00	0.00	0.00	0.00		0.00
6.14	Приходи од минати години						0.00
6.15	Приходи од тужби	0.00	0.00	0.00	0.00		0.00
6.16	Приходи од наплата на штети	0.00	0.00				0.00
6.17	Приходи од смет	0.00	15,597,575.00	0.00	0.00		15,597,575.00
6.18	Приходи од комунален придонес домаќинства	0.00	2,207,067.00	0.00	0.00		2,207,067.00
6.19	Приходи од продажба на канти		176,453.00				176,453.00
6.20	Приходи од Превоз на губрарка	0.00	304,690.00	0.00	0.00		304,690.00
6.21	Приходи од погребална такса	0.00	0.00	4,705,165.00	0.00		4,705,165.00
6.22	Приходи од превоз на мртговци	0.00	0.00	0.00	0.00		0.00
6.23	Приходи од резервација на гроб	0.00	0.00	9,000.00	0.00		9,000.00
6.24	Приходи од гробишта	0.00	0.00	145,547.00	0.00		145,547.00
6.25	Приходи од есхумација						0.00

Годишен извештај за работа на ЈП „Плаваја,, -Радовиш

6.26	Приходи од пазарна такса	0.00	0.00	0.00	423,370.00		423,370.00
6.27	Приходи од резервација на Тезги	0.00	0.00	0.00	1,096,326.00		1,096,326.00
6.28	Приходи од казни за диви приклучоци	0.00	0.00	0.00	0.00		0.00
6.29	Такса за јавна чистота	0.00	2,361,630.00	0.00	0.00		2,361,630.00
6.30	Приходи од амортизација на грант	3,023,847.00	0.00	0.00	0.00	20,337,831.00	23,361,678.00
6.31	Други приходи од вработени	5,206.00	8,110.00	1,169.00	270.00	2,983.00	17,738.00
6.32	Приходи од погребална опрена	0.00	0.00	165,661.00	0.00		165,661.00
6.33	Приходи од паркови и зеленило	0.00	4,087,543.00	0.00	0.00		4,087,543.00
6.34	Приходи од фонд за води	0.00	0.00	0.00	0.00		0.00
6.35	Вонредни приходи	0.00	10,296.00	0.00	0.00		10,296.00
6.36	Приходи од донации дадени во опрема						0.00
6.37	Приходи од јавна чистота по програма	0.00	2,206,285.00	0.00	0.00		2,206,285.00
6.38	Вонредни приходи нотарска награда	96,054.00	72,748.00	4,101.00	3,549.00	44,361.00	220,813.00
6.39	Вонредни приходи нотарски трошок	42,192.00	31,077.00	2,588.00	1,651.00	19,486.00	96,994.00
6.40	Приходи од прочистување отпадни води	0.00	0.00	0.00	0.00	9,186,708.00	9,186,708.00
6.41	Вонредни приходи адвокатски трошоци	276,699.00	203,803.00	26,797.00	3,001.00	125,790.00	636,090.00
6.42	Приходи од чистење на снег	0.00	0.00	0.00	0.00		0.00
6.43	Вонредни приходи судски трошоци	18,183.00	13,025.00	1,284.00	1,003.00	7,980.00	41,475.00
6.	ВКУПНО:	44,758,373.00	28,313,296.00	5,191,096.00	1,563,864.00	30,017,933.00	109,844,562.00

СТРУКТУРА НА ПРИХОДИТЕ ПО РАБОТНИ ЕДИНИЦИ

Работна единица	2020	2019	Индекс	2020	2019	Индекс
Водовод и канализација	44.758.373	40.005.926	112	40.75%	52.02%	78
Комунална хигиена	28.313.296	20.692.891	137	25.78%	26.91%	96
Погребно	5.191.096	5.291.179	98	4.73%	6.89%	69
Градски Пазар	1.563.864	1.646.541	95	1.42%	2.14%	66
Пречистување на отпадни води	30.017.933	9.266.881				
Вкупно приходи	109.844.562	76.903.418	110	100	100	100



Од структурата на приходите по работни единици се гледа учеството на работните единици во вкупните приходи и индексите за истото.

ИЗВЕШТАЈ ЗА БИЛАНСОТ НА СОСТОЈБАТА И ПОДАТОЦИ

БИЛАНСОТ НА УСПЕХОТ

средства и извори на средства
на крајот на деловната год.

	2020	2019
вкупни средства	537.452.619	138.711.307
постојани средства	421.434.879	41.784.721
тековни средства	116.017.740	96.926.586
капитал и резерви	64.213.811	47.511.099
долгорочни и крат.обврски	100.406.216	85.249.782

финансиски резултати

	2020	2019
вкупни приходи	109.844.562	76.903.418
вкупни трошоци	91.206.309	66.137.501
добивка за финах.год.	16.702.711	9.528.422
загуба за финан. год.		
број на вработени	98	90

ЕКОНОМСКИ ПОКАЗАТЕЛИ			
ПРОФИТАБИЛНОСТ			
Ред бр.	ОПИС	2020	2019
1	Однос на добивката пред оданочување и вкупната актива (во % со две децимали)	3.47	7.76
2	Однос на добивката за деловната година и вкупна актива (во % со две децимали)	3.11	6.87
3	Однос на добивката пред оданочување и капитал и резерви (во % со две децимали)	29.03	22.66
4	Однос на добивката за деловната година и капитал и резерви (во % со две децимали)	26.01	20.06
5	Добивка пред оданочување по работник (во денари)	190.186	119.621
6	Добивка за деловната година по работник (во денари)	170.436	105.871
7	Пренесена загуба и загуба за деловната година во однос на капитал и резерви (во % со една децимала)	0	0
8	Загуба за деловната година по работник (во денари)	0	0
9	Добивка за деловната година во однос на вкупната актива (во % со две децимали)	3.11	6.87

ЕФИКАСНОСТ			
Ред бр.	ОПИС	2020	2019
1	Денови на врзување на залихите (цел број)- однос меѓу производот на вредноста на залихите и бројот на деновите во годината спрема приходите од редовното работење	38	43
2	Денови на врзување на побарувањата (цел број)- однос меѓу производот на вредноста на побарувањата и бројот на деновите	255	350

	во годината спрема приходите од редовното работење		
3	Денови на плаќање на обврските – однос меѓу производот на вредноста на краткорочните обврски и бројот на деновите во годината спрема трошоците од редовното работење (цел број)	403	472

ФИНАНСИСКА СТАБИЛНОСТ

Ред бр.	ОПИС	2020	2019
1	Финансиска сигурност – учество на капиталот и резервите во вкупната пасива (во %)	11.95	34.25
2	Степен на кредитна способност – однос меѓу капиталот и резервите, долгорочните резервирања и долгорочните обврски со постојаните средства (во %)	28.32	208.52
3	Степен на самофинансирање – однос меѓу капиталот и резервите, долгорочните резервирања и постојаните средства и залихите (во %)	14.83	93.55
4	Степен на задолженост – однос на вкупните долгови со капиталот и резервите (во %)	156.36	179.43

ЕКОНОМИЧНОСТ

Ред бр.	ОПИС	2020	2019
1	Однос меѓу приходите и расходите од работењето (во %)	120.44	116.28
2	Однос меѓу редовните и финансиските приходи и редовните и финансиските расходи (во %)	120.44	116.28
3	Однос на добивката за деловната година и приходите од редовното работење (во %)	15.21	12.39

ЛИКВИДНОСТ

Ред бр.	ОПИС	2020	2019
1	Моментна ликвидност – однос меѓу паричните средства и	61.61	31.75

	хартите од вредност и краткорочните обврски (во %)		
2	Тековна ликвидност – однос меѓу тековните средства намалени за залихите и краткорочните обврски (во %)	230.89	192.69
3	Општа ликвидност – однос меѓу тековните средства и краткорочните обврски (во %)	256.31	212.41

ЈП Плаваја Радовиш

ИЗРАБОТИЛ и КОНТРОЛИРАЛ: Пранговски Ристе

Директор

Дејан Крстев
