

Извештај за работата на  
„ ЈП Плаваја“ – Радовиш  
2018 год.

Февруари, 2019 година

## ФИНАНСИСКИ ИЗВЕШТАЈ

Според обврските, сметководство на ЈП Плаваја е задолжено да изготви годишен финансиски извештај за работата на ЈП Плаваја. Целта на овие извештаи е да се информираат органите на Претпријатието за финансиските движења за одредениот период. Извештаите се изготвуваат во согласност со Законот за трговски друштва, МСС и МСФИ и сметководствените политики кои се однесуваат за мали субјекти и тоа:

- Биланс на успех
- Биланс на состојба
- Даночен биланс
- Посебни податоци
- Објаснувања и белешки
- Структура на приходи по дејности

Презентирање на податоците од Билансот на успех

**БИЛАНС НА УСПЕХ**

Р.бр	ПОЗИЦИЈА	2018	2017	Индекс
1	Приходи од основна дејност	68.228.713	57.016.378	119.7
2	Расходи од основна дејност	59.719.028	52.529.472	113.7
2а	Материјални трошоци	17.602.265	14.578.954	120.7
	Трошоци за суровини и др материјали	12.081.549	9.919.566	121.8
	Набавна вредност на продадени стоки	105.090	104.940	100.1
	Услуги со карактер на материјални трошоци	2.553.229	1.937.698	131.8
	Останати трошоци од работењето	2.862.397	2.616.730	109.4
2б	Трошоци за вработени	36.403.595	32.541.704	111.9
	Нето плати	21.382.812	21.358.799	100.1
	Трошоци за даноци и придонеси	9.834.167	9.821.557	100.1
	Останати трошоци за вработените	5.186.616	1.361.348	381
	Амортизација	3.431.423	2.472.544	138.8
3	Приходи од други активности	1.932.818	1.086.646	177.9
4	Расходи од други активности	949.070	750.358	126.5
5	Вонредни приходи			
6	Вонредни расходи			
7	Добивка пред оданочување	10.442.503	5.573.552	187.4
8	Загуба пред оданочување			
9	Данок и придонеси од добивка	1.224.678	607.778	201.5
10	Добивка за финансиската година	9.217.825	4.965.774	185.6
11	Загуба за финансиската година			
	Број на вработени	99	104	

Од билансот на успехот се гледа дека приходите од основната дејност имаат индекс од 119.7 или зголемување за 19.7%, додека расходите од основна дејност бележат индекс на зголемување од 113.7 односно 13.7%.

Материјалните трошоци во 2018 бележат зголемување од 20.7% и тоа зголемување бележат трошоците за сировини и материјали со 21.8%, како и услугите, останатите трошоци и набавената вредност.

Трошоците за вработени имаат зголемување од 11.9% и тоа поголем дел се должи на зголемениот број на вработени преку агенција за времени вработувања.

Амортизацијата како показател има зголемување од 38.8%.

Приходите од други активности во 2018 година се зголемени за 77.9% во однос на 2017 година.

Расходите од други активности имат пораст од 26.5%.

Вонредните приходи и вонредните расходи во 2018 година имаат вредности 0.

Добивка пред оданочување има индекс 187.4 или е зголемена за 87.4%.

Даноците и придонесите од резултатот односно од добивката имаат индекс 201.5 односно се зголемени за 101.5%, во однос на 2017 година што се должи на поголемата разлика на приходите и расходите .

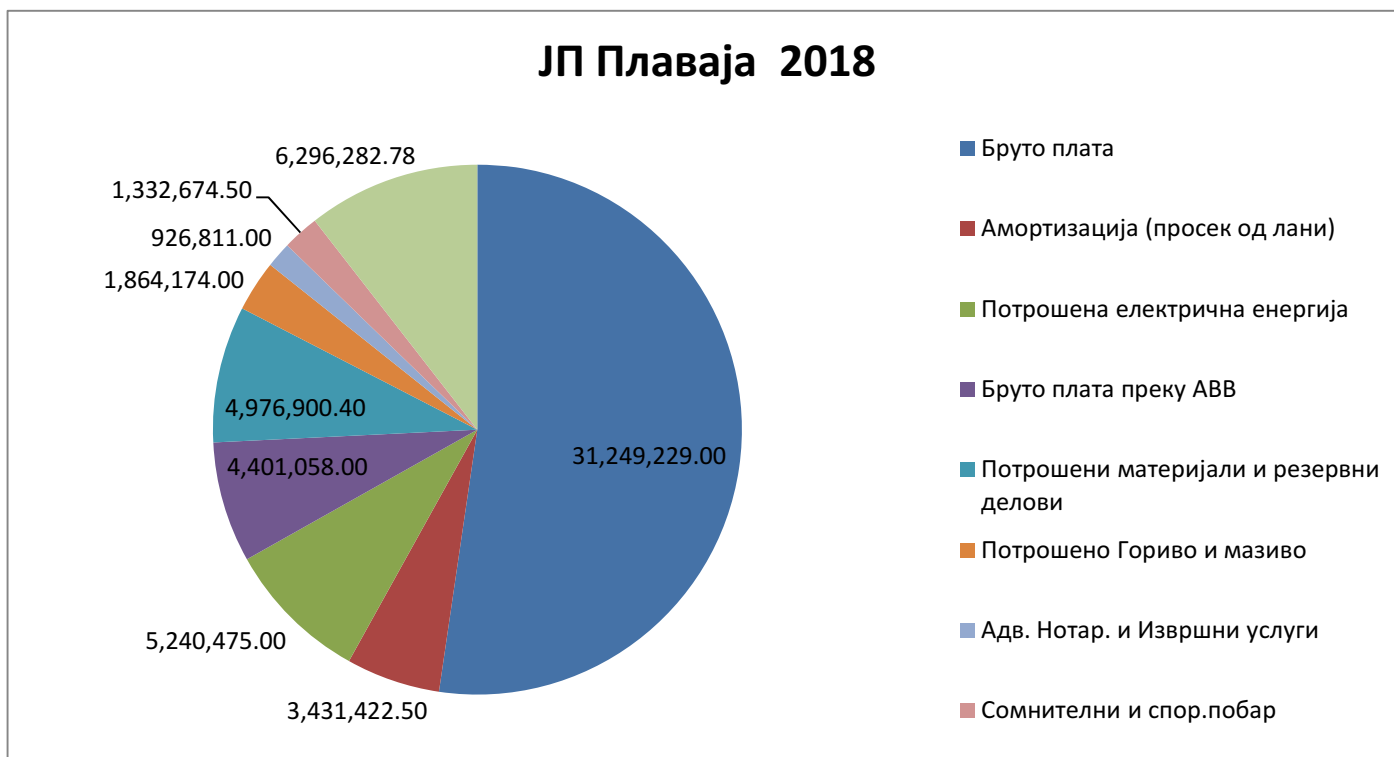
Добивката за финансиската година има индекс 185.6 односно зголемување за 85.6% во однос на минатата година.

Загубата пред оданочување нема. Данок на добивка за непризнаени расходи изнесува 1,224,678 денари.

Во прилог е даден табеларен и графички приказ на најголеми трошоци како и на најголеми приходи во 2018:

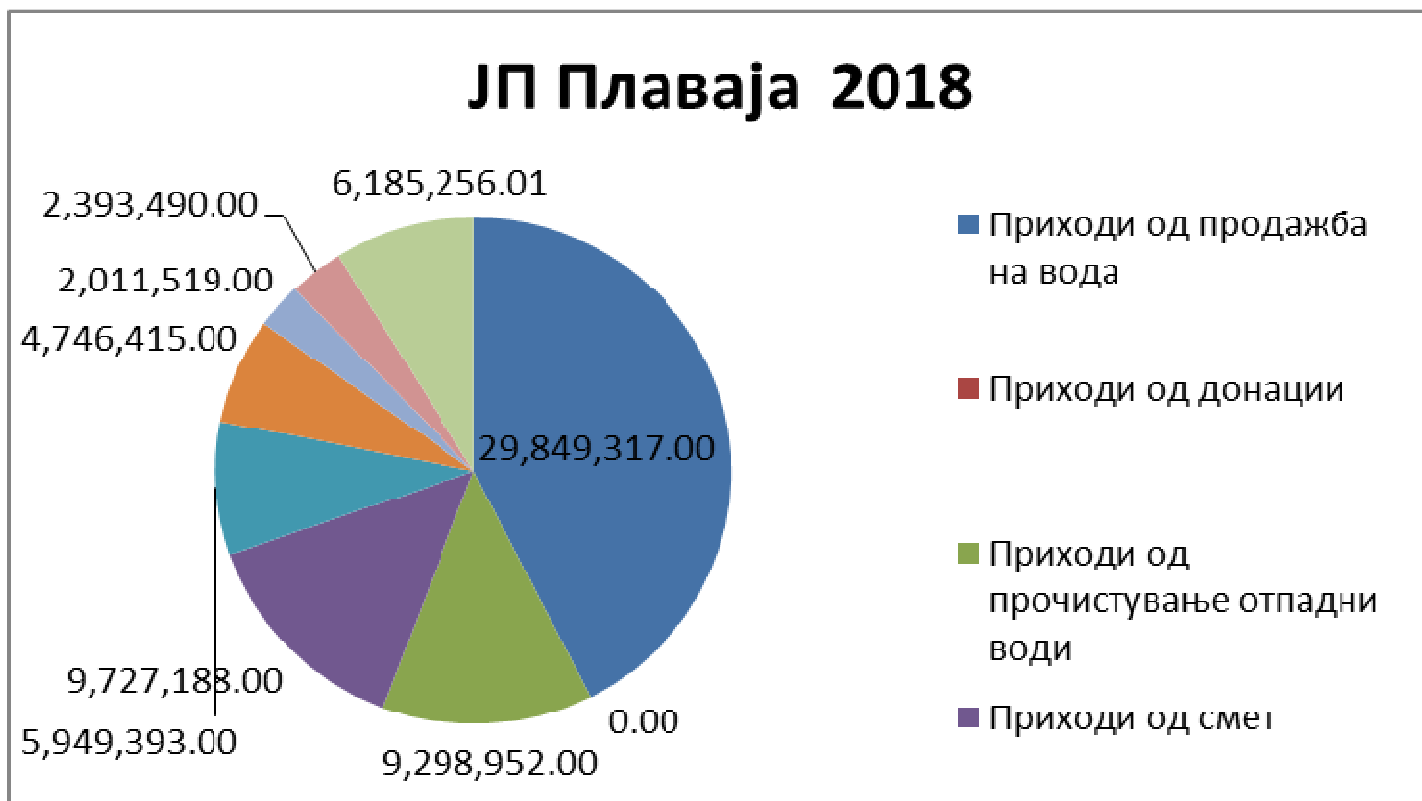
Ред.број	Видови на трошоци	ЈП Плаваја	трошоци во 2018
4.3	Бруто плата	31,249,229	52,33%
1.2	Потрошена електрична енергија	5,240,475	8,78%
3.16	Сомнителни и спор.побар	1,332,675	2,23%
1.1	Потрошени материјали и резервни делови	4,976,900	8,33%
4.2	Амортизација	3,431,422	5,75%
1.3	Потрошено Гориво и мазиво	1,864,174	3,12%
2.15	Адв. Нотар. и Извршни услуги	926,811	1,55%
3.14	Камати	556.302	0,93%

2.11	Услуги за санитар. контрола на вода од 333 Штип	<b>585,682</b>	<b>0,98%</b>
4.4	Бруто плата преку АВВ	<b>4,401,058</b>	<b>7,37%</b>
3.21	Погребални трошоци за сандаци и венци	<b>418,393</b>	<b>0,70%</b>
2.8	Трошоци за УО	<b>414,667</b>	<b>0,69%</b>
2.2	Теле.услуги (мобилни)	<b>318,536</b>	<b>0,53%</b>
2.14	Услуги за поправка и одржување на возила	<b>436,472</b>	<b>0,73%</b>
	Останато	<b>3.566.232</b>	<b>5,97%</b>
	<b>Вкупно трошоци</b>	<b>59.719.028</b>	



Приходи 2018

Ред.број	Видови на приходи	ЈП Плаваја 2018	Приходи во %
6.1	Приходи од продажба на вода	29,849,317.00	42.54%
6.12	Приходи од донации	0.00	0.00%
6.40	Приходи од прочистување отпадни води	9,298,952.00	13.25%
6.17	Приходи од смет	9,727,188.00	13.86%
6.4	Приходи од канализација	5,949,393.00	8.48%
6.21	Приходи од погребална такса	4,746,415.00	6.76%
6.33	Приходи од паркови и зеленило	2,011,519.00	2.87%
6.29	Такса за јавна чистота	2,393,490.00	3.41%
	Останато	6,185,256.01	8.82%
	<b>Вкупно приходи</b>	<b>70,161,530.01</b>	



Во прилог е даден табеларен и графички приказ на четиринаесте најголеми трошоци како и на четиринаесте најголеми приходи во 2018:

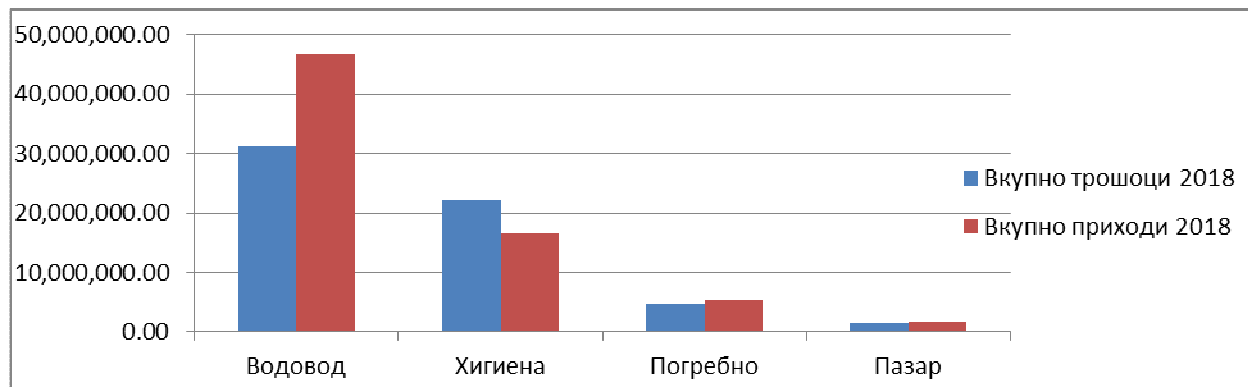
Ред.број	Видови на приходи	Приходи	приходи во %
6.1	Приходи од продажба на вода	29,849,317	42,54
6.17	Приходи од смет	9,727,188	13,86
6.21	Приходи од погребална такса	4,746,415	6,76
6.4	Приходи од канализација	5,949,393	8,48
6.29	Такса за јавна чистота	2,393,490	3,41
6.18	Приходи од комунален придонес домаќинства	1,316,635	1,88
6.27	Приходи од резервација на Тезги	1,092,886	1,56
6.38	Вонредни приходи нотарска награда	351,570	0,50
6.40	Приходи од прочистување на отпадни води	9,298,952	13,25
6.26	Приходи од пазарна такса	505,047	0,72
6.20	Приходи од јавни работи	0.00	0.00
6.10	Приходи од отпис на обврски	0.00	0.00
6.3	Приходи од приклучок на канализациона мрежа	155,250	0,22
6.33	Приходи од паркови и зеленило	2,011,519	2,87
0	Останато	2,763,868	3,95
	<b>Вкупно приходи</b>	<b>70,161,530</b>	

Ред.број	Видови на трошоци	Трошоци	трошоци во %
4.3	Бруто плата	31,249,229	52,33
1.2	Потрошена електрична енергија	5,240,475	8,78
3.16	Сомнителни и спор.побар	1,332,675	2,23
1.1	Потрошени материјали и резервни делови	4,976,900	8,33
4.2	Амортизација	3,431,423	5,75
1.3	Потрошено Гориво и мазиво	1,864,174	3,12
2.15	Адв. Нотар. и Извршни услуги	926,811	1,55
3.14	Камати	556,302	0,93
2.11	Услуги за санитар. контрола на вода од 333 Штип	585,682	0,98
4.4	Бруто плата преку АВВ	4,401,058	7,37
3.21	Погребални трошоци за сандаци и венци	418,393	0,70
2.8	Трошоци за УО	414,667	0,69
2.2	Теле.услуги (мобилни)	318,536	0,53
2.14	Услуги за поправка и одржување на возила	436,472	0,73
	Останато	3,566,232	5,97
	<b>Вкупно трошоци</b>	<b>59,719,028</b>	



**СПОРЕДБА: Трошци/Приходи 2018**

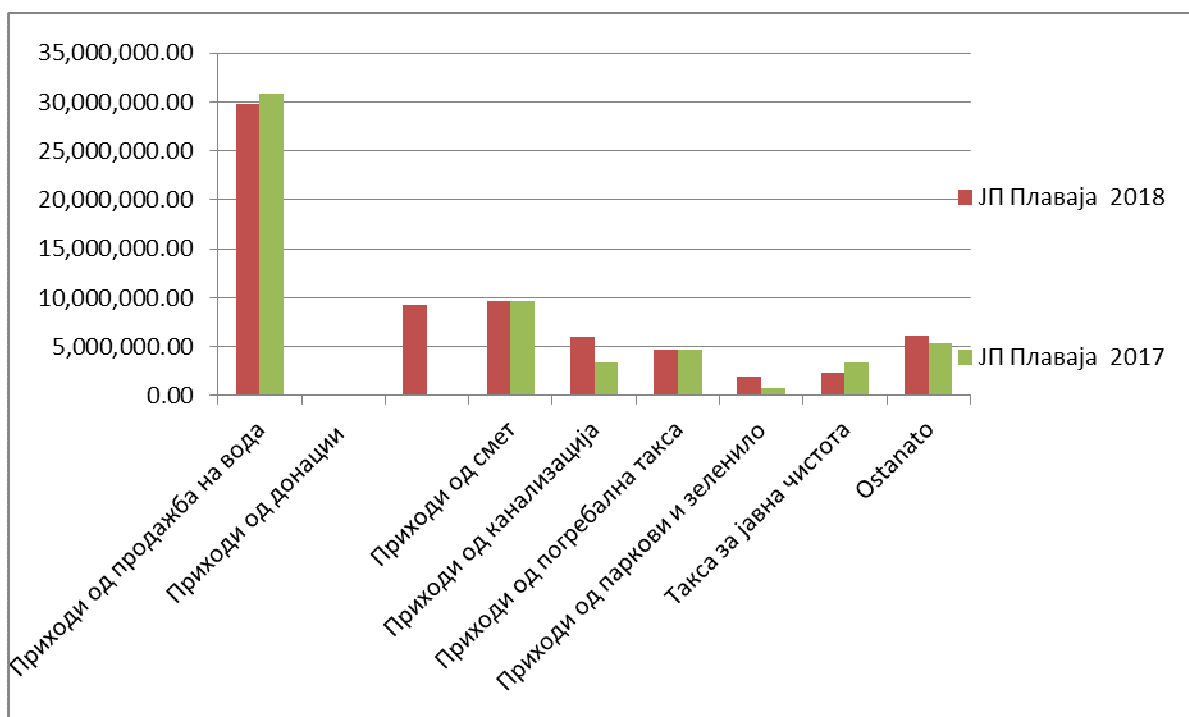
2018	Водовод	Хигиена	Погребно	Пазар	ЈП Плаваја
<b>Вкупно трошоци 2018</b>	<b>31,244,457.97</b>	<b>22,240,850.08</b>	<b>4,636,394.29</b>	<b>1,597,324.85</b>	<b>59,719,027.18</b>
<b>Вкупно приходи 2018</b>	<b>46,699,326.68</b>	<b>16,507,575.60</b>	<b>5,348,984.19</b>	<b>1,605,643.55</b>	<b>70,161,530.01</b>
<b>Разлика</b>	15,454,868.71	-5,733,274.48	712,589.90	8,318.70	10,442,502.83



Тренд на движење на најголемите приходи и трошоци 2017/2018:

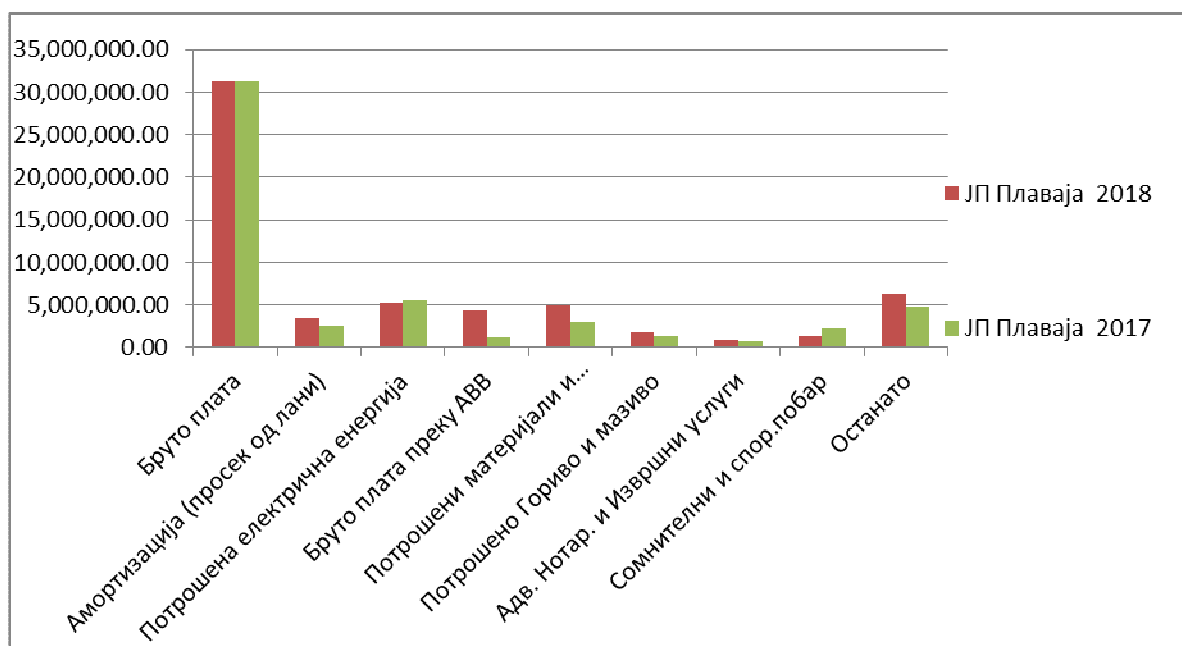
Ред.број	Видови на приходи	приходи 2018	приходи 2017	приходи во 2018/2017
6.1	Приходи од продажба на вода	29,849,317	30,842,479	96,78%
6.17	Приходи од смет	9,727,188	9,619,555	101,12%
6.21	Приходи од погребална такса	4,746,415	4,732,780	100,29%
6.4	Приходи од канализација	5,949,393	3,444,022	172,75%
6.29	Такса за јавна чистота	2,393,490	2,327,400	102,84%
6.18	Приходи од комунален придонес домаќинства	1,316,635	1,316,663	100%

6.27	Приходи од резервација на Тезги	1,092,886	990,662	110,32%
6.38	Вонредни приходи нотарска награда	351,570	113,151	310,71%
6.40	Приходи од прочистување на отпадни води	9,298,952	0	0
6.26	Приходи од пазарна такса	505,047	492,922	102,46%
6.20	Приходи од јавни работи	0	0	
6.10	Приходи од отпис на обврски	0	0	
6.3	Приходи од приклучок на канализациона мрежа	155,250	920,250	16,87%
6.33	Приходи од паркови и зеленило	2,011,519	800,555	251,27%
	Останато	2,763,868	2,053,438	134,60%
	<b>Вкупно приходи</b>	<b>70,161,530</b>	<b>58,103,023</b>	<b>120,75%</b>



Ред.број	Видови на трошоци	трошоци 2018	трошоци 2017	трошоци во 2018/2017
4.3	Бруто плата	31,249,229	31,305,423	99,82%
1.2	Потрошена електрична енергија	5,240,475	5,534,309	94,70%
3.16	Сомнителни и спор.побар	1,332,675	2,185,912	60,97%
1.1	Потрошени материјали и резервни делови	4,976,900	2,944,728	169,01%
4.2	Амортизација	3,431,423	2,472,545	138,78%

1.3	Потрошено Гориво и мазиво	1,864,174	1,379,073	135,18%
2.15	Адв. Нотар. и Извршни услуги	926,811	748,858	123,76%
3.14	Камати	556,302	750,358	74,14%
2.11	Услуги за санитар. контрола на вода од 333 Штип	585,682	426,090	137,45%
4.4	Бруто плата преку АВВ	4,401,058	1,191,651	369,32%
3.21	Погребални трошоци за сандаци и венци	418,393	385,349	108,58%
2.8	Трошоци за УО	414,667	407,219	101,83%
2.2	Теле.услуги (мобилни)	318,536	307,062	103,74%
2.14	Услуги за поправка и одржување на возила	436,472	395,146	110,46%
	Останато	3,566,232	2,095,750	170,16%
	<b>Вкупно трошоци</b>	<b>59,719,028</b>	<b>52,529,473</b>	<b>113,69%</b>



## 8.2 БИЛАНС НА СОСТОЈБА

ПОЗИЦИЈА	2018	2017	Индекс
<b>АКТИВА</b>			
МАТЕРИЈАЛНИ СРЕДСТВА	24,887,362	18,692,078	133,1
ТЕКОВНИ СРЕДСТВА	89,097,868	80,191,562	111,1
Залихи	7,234,759	7,660,583	94,4
Побарувања од купувачи	69,993,727	65,260,750	107,3
Побарувања од вработените	6,834	11.834	57,7
Побарувања од други институции			
Парични средства	9,482,287	6,011,017	157,7
<b>ВКУПНА АКТИВА</b>	113,985,230	98,883,640	115,3
<b>ПАСИВА</b>			
КАПИТАЛ	37,982,677	28,764,852	132
ЗАПИШАН КАПИТАЛ	29.427.762	29.427.762	1
РЕЗЕРВИ			0
АКОМУЛИРАНА ДОБИВКА			0
ПРЕНЕСЕНА ЗАГУБА	-662,910	-5,628,684	11,8

	ДОБИВКА ЗА ФИНАНСИСКАТА ГОДИНА	9,217,825	4,965,774	185,6
	ЗАГУБА ЗА ФИНАНСИСКАТА ГОД.			
	ДОЛГ. И КРАТ. ОБВРСКИ	68,075,446	70,118,788	97
	<b>ВКУПНА ПАСИВА</b>	113,985,230	98,883,640	115,3

Од Билансот на состојба се гледа дека имаме зголемување на вкупната актива што соодветствува и во зголемување на вкупната пасива за 15.3%. Во активата побарувањата од купувачите се зголемени за 7.3%, а материјалните средства се зголемени за 33.1%.

Во пасивата се искажуваат изворите на средствата и се гледа дека имаме раст на капиталот од 32% и намалување на обврските за 3%.

### ФИНАНСИСКИ РЕЗУЛТАТИ ПО РАБОТНИ ЕДИНИЦИ

Во прилог на извештајот Ви ги даваме табелите на расходите и приходите по работни единици за 2017 и 2018 година по подделни позиции аналитички според контниот план.

### РАСХОДИ ПО РАБОТНИ ЕДИНИЦИ

Трошоците по работни единици водовод и канализација за 2018 во однос на 2017 година се зголемени што се должи на зголемениот обем на работа за одржување на водоводниот и канализациониот систем.

Трошоците на работна единица комунална хигиена се зголемени во однос на тие од 2017 година.

ЈП Плаваја работи по цени од 1994 год. кога обемот на работа, обврските и трошоците за извршување на оваа услуга биле далеку помали и во тоа време обезбедувале некоја проста репродукција во работењето на претпријатието. Сите Законски прописи и нови Закони што се донесуваат и ја обработуваат комуналната свера претпријатието мора да ги почитува и применува (НССР принципите, Закон за Заштита на животната средина и екологија, Закон за отпад, Одлуките за комунален ред во Општина Радовиш, одржувањето на депонијата согласно предвидени стандарди и Законска регулатива), а за тоа се потребни многу средства да се обезбедат како би можела комуналната дејност да се извршува без проблеми и да не се дозволи овој квалитет на услуги кој што е постигнат во градот да се зачува а по можност и да се унапредува со постојано инвестирање во опрема, возила, депонија, како би се приближиле до стандардите кои ги бараат Законските прописи, а и желбата во оваа свера да се приближуваме до европските стандарди каде природно припаѓаме како земја, а Радовиш бил и треба да биде пример во Републиката за решавање на комуналните проблеми на граѓаните.

Трошоците на работна единица погребно се зголемени поради зголемувањето на набавната вредност на погребалната опрема.

Трошоците на работна единица градски Пазар се минимално зголемени.

Во прилог е дадена табела за трошоци по работни единици за 2017 и 2018 година.

## Финансов извештај на ЈП Плаваја

За период од 01.01.2017 до 31.12.2017 год.

### РАСХОДИ

#### Трошоци за материјали

Ред.б р.	Видови на трошоци	Водовод	Хигиена	Погребно	Пазар	ЈП Плаваја
1.1	Потрошени материјали и резервни делови	1.732.786,82	1.021.259,43	116.890,66	73.790,95	2.944.727,85
1.2	Потрошена електрична енергија	5.298.680,83	130.229,60	25.287,30	80.111,27	5.534.309,00
1.3	Потрошено Гориво и мазиво	502.882,94	806.136,65	60.598,03	9.455,38	1.379.073,00
1.4	Трошоци за вода и смет	48.762,00	20.898,00	0,00	0,00	69.660,00
<b>1.</b>	<b>ВКУПНО:</b>	<b>7.583.112,59</b>	<b>1.978.523,68</b>	<b>202.775,99</b>	<b>163.357,60</b>	<b>9.927.769,85</b>

Ред.б р.	Видови на трошоци	Водовод	Хигиена	Погребно	Пазар	ЈП Плаваја
2.1	Транспортни услуги	0,00	0,00	0,00	0,00	0,00
2.2	Теле.услуги (мобилни)	173.581,40	58.925,52	47.933,64	26.621,44	307.062,00
2.3	Теле.услуги (фиксни)	15.532,68	5.272,87	4.289,27	2.382,18	27.477,00
2.4	Поштарина	65.615,78	32.518,24	13.267,98	0,00	111.402,00
2.5	Инвестициони одржувања					0,00
2.6	Услуги за прекоп и чистење депонија					0,00
2.7	Услуги по договор за дело одр.	0,00	0,00	0,00	0,00	0,00
2.8	Трошоци за УО	167.855,67	188.746,01	36.649,71	13.967,61	407.219,00
2.9	Трошоци за закуп					0,00
2.10	Трошоци за засил. Исхрана					0,00
2.11	Услуги за санитар. контрола на вода од 333 Штип	426.090,00	0,00	0,00	0,00	426.090,00

2.12	Други услуги	28.846,70	11.934,30	0,00	100,00	40.881,00
2.13	Услуги за регистрација на возила	87.762,71	35.910,70	30.457,59	0,00	154.131,00
2.14	Услуги за поправка и одржување на возила	288.858,00	95.104,00	11.184,00	0,00	395.146,00
2.15	Адв. Нотар. и Извршни услуги	441.077,36	218.591,65	89.188,99	0,00	748.858,00
2.16	Чланарини на здруженија	39.249,60	19.468,80	3.681,60	0,00	62.400,00
2.17	Здравствени услуги	0,00	12.100,00	0,00	0,00	12.100,00
2.18	Трошоци за Семин. и стру. литература	7.391,58	7.099,59	1.867,19	1.665,64	18.024,00
2.19	Интелектуални услуги	13.033,35	14.655,41	2.845,71	1.084,53	31.619,00
2.20	Трошоци за совет за јавни набавки	75.040,19	84.379,25	16.384,32	6.244,25	182.048,00
<b>2.</b>	<b>ВКУПНО:</b>	<b>1.829.935,01</b>	<b>784.706,33</b>	<b>257.750,01</b>	<b>52.065,65</b>	<b>2.924.457,00</b>

### Други трошоци

Ред.б р.	Видови на трошоци	Водовод	Хигиена	Погребно	Пазар	ЈП Плаваја
3.1	Трошоци за превоз на работници	989,00	1.112,00	216,00	83,00	2.400,00
3.2	Дневници за службен пат	45.255,72	19.562,00	5.939,19	7.491,08	78.248,00
3.3	Надоместок на трошоци за службен пат	8.967,78	5.415,80	1.446,42	0,00	15.830,00
3.4	Отпремнина за пензија	0,00	0,00	0,00	0,00	0,00
3.5	Помош на семејства	18.396,49	20.686,01	4.016,70	1.530,81	44.630,00
3.6	Премии за осигурување					0,00
3.7	Трошоци за банкарски провизии	195.144,56	81.317,91	25.758,34	23.023,19	325.244,00
3.8	Трошоци за промоција пропаганда и реклама	11.700,00	0,00	0,00	0,00	11.700,00
3.9	Трошоци за репрезентација	42.942,17	48.286,50	9.376,02	3.573,31	104.178,00
3.10	Трош.за репрезентација бифе	15.895,67	17.873,95	3.470,67	1.322,71	38.563,00
3.11	Судски такси, финанс.резер.	40.070,88	21.700,72	12.571,40	0,00	74.343,00
3.12	Казни,пенали,штети	0,00	0,00	0,00	0,00	0,00
3.13	Трошоци за спонзорства и донации	16.945,95	19.054,95	3.699,99	1.410,11	41.111,00
3.14	Камати	307.735,33	295.554,81	77.724,68	69.343,18	750.358,00

3.15	Вред. усогл на кратк. побар.					0,00
3.16	Сомнителни и спор.побар	1.374.938,65	681.785,95	129.187,40	0,00	2.185.912,00
3.17	Др.нематеријални трошоци	89.085,42	85.559,32	22.500,30	20.073,96	217.219,00
3.18	Др.немат.Тро.- сечење на дрва					0,00
3.19	Трошоци за РД такса	0,00	0,00	0,00	0,00	0,00
3.20	Дополнителни утврдени трошоци по решение	3.759,26	4.227,12	820,80	312,82	9.120,00
3.21	Погребални трошоци за сандаци и венци	0,00	0,00	385.349,31	0,00	385.349,31
3.22	Дополнителни утврдени трошоци по решение	0,00	0,00	0,00	0,00	0,00
3.23	Трошоци за одржување на софтвер	41.010,60	46.114,54	8.954,28	3.412,58	99.492,00
3.24	Трошоци за фонд за води	132.570,20	56.815,80	0,00	0,00	189.386,00
3.25	Трошоци за комисија за енергетика	20.708,80	8.875,20	0,00	0,00	29.584,00
<b>3.</b>	<b>ВКУПНО:</b>	<b>2.366.116,48</b>	<b>1.413.942,59</b>	<b>691.031,50</b>	<b>131.576,74</b>	<b>4.602.667,31</b>

Ред.б р.	Видови на трошоци	Водовод	Хигиена	Погребно	Пазар	ЈП Плаваја
4.1	Набавна вредност	0,00	0,00	104.960,00	0,00	104.960,00
4.2	Амортизација (просек од лани)	2.196.374,00	213.690,00	0,00	62.481,00	2.472.545,00
4.3	Бруто плата	12.904.095,36	14.510.063,56	2.817.488,07	1.073.776,01	31.305.423,00
4.4	Бруто плата преку АВВ	491.198,54	552.330,24	107.248,59	40.873,63	1.191.651,00
<b>4.</b>	<b>ВКУПНО:</b>	<b>15.591.667,90</b>	<b>15.276.083,80</b>	<b>3.029.696,66</b>	<b>1.177.130,64</b>	<b>35.074.579,00</b>

5=1+2 +3+4	<b>Вкупно Трошоци</b>	<b>27.370.831,98</b>	<b>19.453.256,39</b>	<b>4.181.254,16</b>	<b>1.524.130,63</b>	<b>52.529.473,16</b>
---------------	-----------------------	----------------------	----------------------	---------------------	---------------------	----------------------



## Финансов извештај на ЈП Плаваја Радовиш

За период 01.01.2018 до 31.12.2018 година

### РАСХОДИ

#### Трошоци за материјали

Ред.бр.	Видови на трошоци	Водовод	Хигиена	Погребно	Пазар	ЈП Плаваја
1.1	Потрошени материјали и резервни делови	3,373,342.58	1,444,185.25	92,861.34	66,511.22	4,976,900.40
1.2	Потрошена електрична енергија	4,943,884.56	218,443.84	42,416.28	35,730.32	5,240,475.00
1.3	Потрошено Гориво и мазиво	694,285.05	1,095,713.11	65,133.43	9,042.41	1,864,174.00
1.4	Трошоци за вода и смет	67,006.80	28,717.20	0.00	0.00	95,724.00
<b>1.</b>	<b>ВКУПНО:</b>	<b>9,078,519.00</b>	<b>2,787,059.41</b>	<b>200,411.05</b>	<b>111,283.94</b>	<b>12,177,273.40</b>

Ред.бр.	Видови на трошоци	Водовод	Хигиена	Погребно	Пазар	ЈП Плаваја
2.1	Транспортни услуги	0.00	0.00	0.00	0.00	0.00
2.2	Теле.услуги (мобилни)	180,067.62	61,127.40	49,724.78	27,616.20	318,536.00
2.3	Теле.услуги (фиксни)	13,146.56	4,462.85	3,630.36	2,016.23	23,256.00
2.4	Поштарина	82,867.00	41,067.70	16,756.30	0.00	140,691.00

2.5	Инвестициони одржувања					0.00
2.6	Услуги за прекоп и чистење депонија					0.00
2.7	Услуги по договор за дело одр.	0.00	0.00	0.00	0.00	0.00
2.8	Трошоци за УО	170,925.74	192,198.15	37,320.03	14,223.08	414,667.00
2.9	Трошоци за закуп					0.00
2.10	Трошоци за засил. Исхрана					0.00
2.11	Услуги за санитар. контрола на вода од 333 Штип	585,682.00	0.00	0.00	0.00	585,682.00
2.12	Други услуги	141,308.90	21,467.10	0.00	0.00	162,776.00
2.13	Услуги за регистрација на возила	120,347.38	49,243.68	41,765.94	0.00	211,357.00
2.14	Услуги за поправка и одржување на возила	169,070.00	261,502.00	5,900.00	0.00	436,472.00
2.15	Адв. Нотар. и Извршни услуги	545,891.68	270,536.13	110,383.19	0.00	926,811.00
2.16	Чланарини на здруженија	39,249.60	19,468.80	3,681.60	0.00	62,400.00
2.17	Здравствени услуги	63,044.24	36,287.60	4,721.76	5,246.40	109,300.00
2.18	Трошоци за Семин. и стру. литература	17,283.10	16,600.36	4,365.90	3,894.63	42,144.00
2.19	Интелектуални услуги	0.00	0.00	0.00	0.00	0.00
2.20	Трошоци за совет за јавни набавки	26,472.31	29,766.90	5,779.98	2,202.81	64,222.00

2.	<b>ВКУПНО:</b>	<b>2,155,356.13</b>	<b>1,003,728.68</b>	<b>284,029.84</b>	<b>55,199.35</b>	<b>3,498,314.00</b>
----	----------------	---------------------	---------------------	-------------------	------------------	---------------------

**Други трошоци**

Ред.бр.	Видови на трошоци	Водовод	Хигиена	Погребно	Пазар	ЈП Плаваја
3.1	Трошоци за превоз на работници	0.00	0.00	0.00	0.00	0.00
3.2	Дневници за службен пат	61,243.40	26,472.75	8,037.36	10,137.49	105,891.00
3.3	Надоместок на трошоци за службен пат	31,213.31	18,850.28	5,034.41	0.00	55,098.00
3.4	Отпремнина за пензија	204,668.64	88,524.50	26,911.45	33,993.41	354,098.00
3.5	Помош на семејства	24,732.00	27,810.00	5,400.00	2,058.00	60,000.00
3.6	Премии за осигурување					0.00
3.7	Трошоци за банкарски провизии	218,820.93	91,183.99	28,883.54	25,816.53	364,705.00
3.8	Трошоци за промоција пропаганда и реклама	55,342.00	0.00	0.00	0.00	55,342.00
3.9	Трошоци за репрезентација	49,097.97	55,208.41	10,720.08	4,085.54	119,112.00
3.10	Трош.за репрезентација бифе	10,941.70	5,925.57	3,432.73	0	20,300.00
3.11	Судски такси, финанс.резер.	78,688.16	88,481.22	17,180.82	6547.80	190,898.00
3.12	Казни,пенали,штети	0.00	0.00	0.00	0.00	0.00
3.13	Трошоци за спонзорства и донации	47,922.37	53,886.51	10,463.40	3,987.72	116,260.00

3.14	Камати	228,149.47	219,119.05	57,623.69	51,409.80	556,302.00
3.15	Камати за КАВ Банка	390,933.00	0.00	0.00	0.00	390,933.00
3.16	Сомнителни и спор.побар	838,252.26	415,661.18	78,761.06	0.00	1,332,674.50
3.17	Др.нематеријални трошоци	82,075.87	51,093.20	13,436.43	11,987.51	158,593.00
3.18	Др.немат.Тро.- сечење на дрва					0.00
3.19	Трошоци за РД такса	0.00	0.00	0.00	0.00	0.00
3.20	Дополнителни утврдени трошоци по решение	0.00	0.00	0.00	0.00	0.00
3.21	Погребални трошоци за сандаци и венци	0.00	0.00	418,393.00	0.00	418,393.00
3.22	Дополнителни утврдени трошоци по решение	0.00	0.00	1,834.78	0.00	1,834.78
3.23	Трошоци за одржување на софтвер	73,780.91	82,963.26	16,109.37	6,139.46	178,993.00
3.24	Трошоци за фонд за води	0.00	0.00	0.00	0.00	0.00
3.25	Трошоци за комисија за енергетика	0.00	0.00	0.00	0.00	0.00
3.26	Регрес за годишен одмор	176,645.65	158,154.08	30,709.53	11,703.74	377,213.00
<b>3.</b>	<b>ВКУПНО:</b>	<b>2,572,507.64</b>	<b>1,383,334.00</b>	<b>732,931.64</b>	<b>167,867.00</b>	<b>4,856,640.28</b>

Ред.бр.	Видови на трошоци	Водовод	Хигиена	Погребно	Пазар	ЈП Плаваја
---------	-------------------	---------	---------	----------	-------	------------

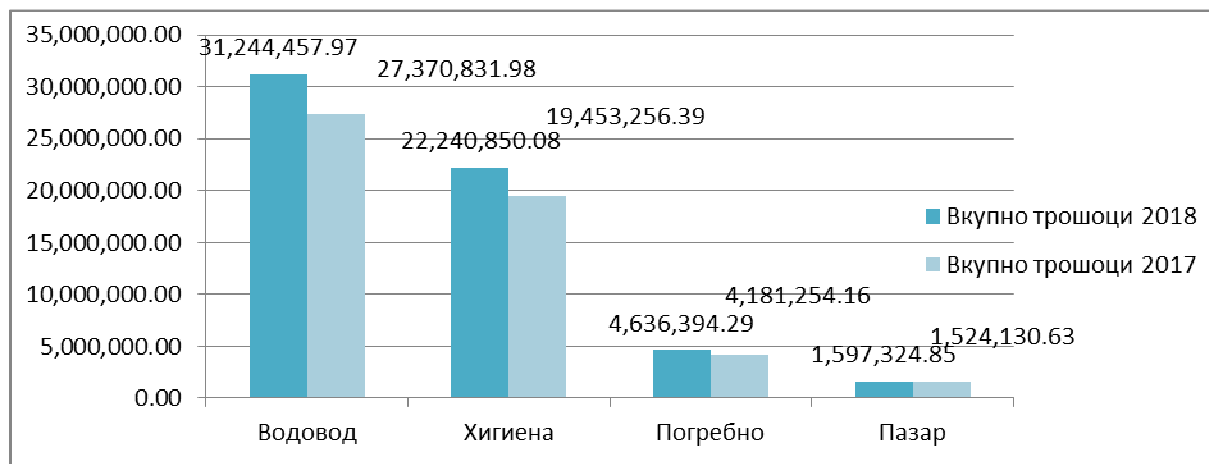
4.1	Набавна вредност	0.00	0.00	105,090.00	0.00	105,090.00
4.2	Амортизација (просек од лани)	2,743,026.90	542,819.97	105,405.93	40,169.71	3,431,422.50
4.3	Бруто плата	12,880,932.19	14,484,017.64	2,812,430.61	1,071,848.55	31,249,229.00
4.4	Бруто плата преку АВВ	1,814,116.11	2,039,890.38	396,095.22	150,956.29	4,401,058.00
4.	<b>ВКУПНО:</b>	<b>17,438,075.20</b>	<b>17,066,727.99</b>	<b>3,419,021.76</b>	<b>1,262,974.55</b>	<b>39,186,799.50</b>

5=1+2+3+4	<b>Вкупно Трошоци</b>	<b>31,244,457.97</b>	<b>22,240,850.08</b>	<b>4,636,394.29</b>	<b>1,597,324.85</b>	<b>59,719,027.18</b>
-----------	-----------------------	----------------------	----------------------	---------------------	---------------------	----------------------

СТРУКТУРА НА ТРОШОЦИТЕ ПО РАБОТНИ ЕДИНИЦИ

Работна единица	2018	2017	Индекс	2018	2017	Индекс
Водовод и канализација	31,244,458	27,370,832	114	52.3%	52.1%	100,38
Комунална хигиена	22,240,850	19,453,256	114	37,2%	37.0%	100,54
Погребно	4,636,394	4,181,254	111	7.76%	7,96%	97,48
Градски Пазар	1,597,325	1,524,131	107	2.67%	2,94%	90,82
Вкупно трошоци	59,719,028	52,529,473	114	100,00	100,00	100

Оваа табела за структурата на трошоците по работни единици го дава учеството на трошоците на секоја работна единица во вкупните трошоци и воедно ги дава и индексите



## ПРИХОДИ 2017

Ред.бр.	Видови на приходи	Водовод	Хигиена	Погребно	Пазар	ЈП Плаваја
6.1	Приходи од продажба на вода	30,842,479.00	0.00	0.00	0.00	30,842,479.00
6.2	Такса за приклучок на вода	224,500.00	0.00	0.00	0.00	224,500.00
6.3	Приходи од приклучок на канализациона мрежа	920,250.00	0.00	0.00	0.00	920,250.00
6.4	Приходи од канализација	3,444,022.00	0.00	0.00	0.00	3,444,022.00
6.5	Приходи од нелегални приклучоци	0.00	0.00	0.00	0.00	0.00
6.6	Приходи од водоин. услуги	30,915.00	0.00	0.00	0.00	30,915.00
6.7	Приходи од замена на водомери	12,045.00	0.00	0.00	0.00	12,045.00
6.8	Приходи од закупнини					0.00
6.9	Приходи од напл. отпиш. побарувања	0.00	0.00	0.00	0.00	0.00
6.10	Приходи од отпис на обврски	0.00	0.00	0.00	0.00	0.00
6.11	Приходи од камати	304,161.04	321,096.51	29,129.01	23,032.24	677,418.80
6.12	Приходи од донации					0.00
6.13	Вонредни приходи	0.00	0.00	0.00	0.00	0.00
6.14	Приходи од минати години					0.00
6.15	Приходи од тужби	47,466.33	23,523.64	9,598.03	0.00	80,588.00
6.16	Приходи од наплата на штети					0.00
6.17	Приходи од смет	0.00	9,619,555.00	0.00	0.00	9,619,555.00
6.18	Приходи од комунален придонес домаќинства	0.00	1,316,663.00	0.00	0.00	1,316,663.00
6.19	Приходи од продажба на контејнери					0.00
6.20	Приходи од јавни работи	0.00	0.00	0.00	0.00	0.00
6.21	Приходи од погребална такса	0.00	0.00	4,732,780.00	0.00	4,732,780.00
6.22	Приходи од превоз на мртовци	0.00	0.00	0.00	0.00	0.00
6.23	Приходи од резервација на гроб	0.00	0.00	180,000.00	0.00	180,000.00
6.24	Приходи од гробишта	0.00	0.00	61,952.00	0.00	61,952.00
6.25	Приходи од есхумација					0.00

<b>6.26</b>	Приходи од пазарна такса	0.00	0.00	0.00	492,922.00	492,922.00
<b>6.27</b>	Приходи од резервација на Тезги	0.00	0.00	0.00	990,662.00	990,662.00
<b>6.28</b>	Приходи од пазар					0.00
<b>6.29</b>	Такса за јавна чистота	0.00	2,327,400.00	0.00	0.00	2,327,400.00
<b>6.30</b>	Приходи од амортизација на гранит					0.00
<b>6.31</b>	Други приходи од вработени	4,202.67	4,465.99	979.57	884.77	10,533.00
<b>6.32</b>	Приходи од погребална опрема	0.00	0.00	192,173.51	0.00	192,173.51
<b>6.33</b>	Приходи од паркови и зеленило	0.00	800,555.00	0.00	0.00	800,555.00
<b>6.34</b>	Приходи од фонд за води	449,146.00	0.00	0.00	0.00	449,146.00
<b>6.35</b>	Приходи од продажба на материјали	0.00	0.00	0.00	0.00	0.00
<b>6.36</b>	Приходи од донации дадени во опрема					
<b>6.37</b>	Приходи од јавна чистота по програма	0.00	405,290.00	0.00	0.00	405,290.00
<b>6.38</b>	Вонредни приходи нотарска награда	60,988.39	38,686.33	13,476.28	0.00	113,151.00
<b>6.39</b>	Вонредни приходи нотарски трошок	95,954.40	60,866.06	21,202.54	0.00	178,023.00
<b>6.</b>	<b>ВКУПНО:</b>	<b>36,436,129.83</b>	<b>14,918,101.53</b>	<b>5,241,290.94</b>	<b>1,507,501.01</b>	<b>58,103,023.31</b>



## ПРИХОДИ 2018

Ред.бр	Видови на приходи	Водовод	Хигиена	Погребно	Пазар	ЈП Плаваја
6.1	Приходи од продажба на вода	29,849,317.00	0.00	0.00	0.00	29,849,317.00
6.2	Такса за приклучок на вода	346,250.00	0.00	0.00	0.00	346,250.00
6.3	Приходи од приклучок на канализациона мрежа	155,250.00	0.00	0.00	0.00	155,250.00
6.4	Приходи од канализација	5,949,393.00	0.00	0.00	0.00	5,949,393.00
6.5	Приходи од нелегални приклучоци	90,645.00	0.00	0.00	0.00	90,645.00
6.6	Приходи од водоин. услуги	6,420.00	0.00	0.00	0.00	6,420.00
6.7	Приходи од замена на водомери	4,675.00	0.00	0.00	0.00	4,675.00
6.8	Приходи од закупнини					0.00
6.9	Приходи од напл. отпиш. побарувања	0.00	0.00	0.00	0.00	0.00
6.10	Приходи од отпис на обврски	0.00	0.00	0.00	0.00	0.00
6.11	Приходи од камати	506,444.94	321,249.58	111,906.48	0.00	939,601.00
6.12	Приходи од донации	0.00	0.00	0.00	0.00	0.00
6.13	Вонредни приходи	0.00	0.00	0.00	0.00	0.00
6.14	Приходи од минати години					0.00

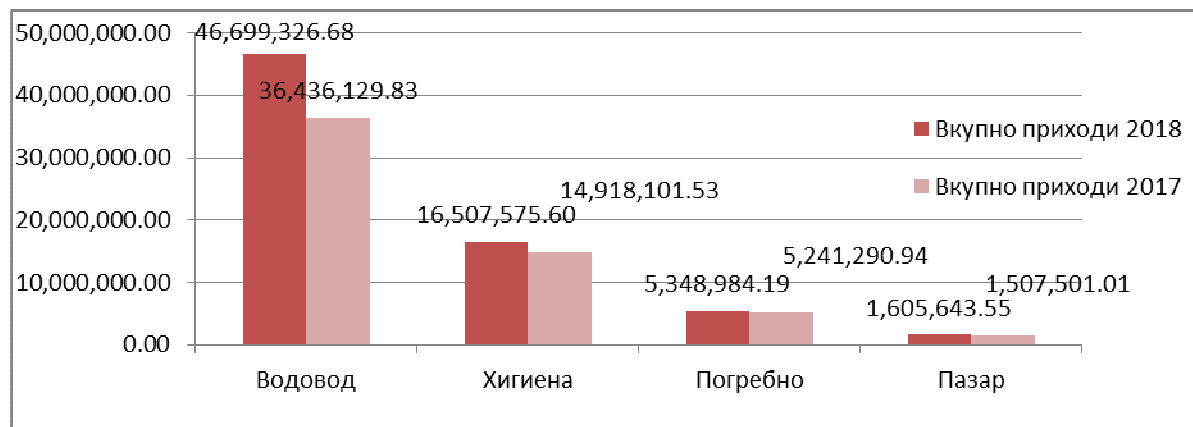
<b>6.15</b>	Приходи од тужби	110,444.57	54,734.75	22,332.68	0.00	187,512.00
<b>6.16</b>	Приходи од наплата на штети					0.00
<b>6.17</b>	Приходи од смет	17,600.00	9,709,588.00	0.00	0.00	9,727,188.00
<b>6.18</b>	Приходи од комунален придонес домаќинства	0.00	1,316,635.00	0.00	0.00	1,316,635.00
<b>6.19</b>	Приходи од продажба на контејнери					0.00
<b>6.20</b>	Приходи од јавни работи	0.00	0.00	0.00	0.00	0.00
<b>6.21</b>	Приходи од погребална такса	0.00	0.00	4,746,415.00	0.00	4,746,415.00
<b>6.22</b>	Приходи од превоз на мртовци	0.00	0.00	0.00	0.00	0.00
<b>6.23</b>	Приходи од резервација на гроб	0.00	0.00	153,000.00	0.00	153,000.00
<b>6.24</b>	Приходи од гробишта	0.00	0.00	38,516.00	0.00	38,516.00
<b>6.25</b>	Приходи од есхумација					0.00
<b>6.26</b>	Приходи од пазарна такса	0.00	0.00	0.00	505,047.00	505,047.00
<b>6.27</b>	Приходи од резервација на Тезги	0.00	0.00	0.00	1,092,886.00	1,092,886.00
<b>6.28</b>	Приходи од пазар					0.00
<b>6.29</b>	Такса за јавна чистота	0.00	2,393,490.00	0.00	0.00	2,393,490.00
<b>6.30</b>	Приходи од амортизација на грант	34,742.33	36,919.16	8,097.84	7,314.17	87,073.50
<b>6.31</b>	Други приходи од вработени	5,234.44	5,525.89	501.29	396.37	11,658.00

6.32	Приходи од погребална опрема	0.00	0.00	196,631.51	0.00	196,631.51
6.33	Приходи од паркови и зеленило	0.00	2,011,519.00	0.00	0.00	2,011,519.00
6.34	Приходи од фонд за води	0.00	0.00	0.00	0.00	0.00
6.35	Приходи од продажба на материјали	0.00	0.00	0.00	0.00	0.00
6.36	Приходи од донации дадени во опрема					
6.37	Приходи од јавна чистота по програма	0.00	452,420.00	0.00	0.00	452,420.00
6.38	Вонредни приходи нотарска награда	189,496.23	120,201.78	41,871.99	0.00	351,570.00
6.39	Вонредни приходи нотарски трошок	134,462.17	85,292.43	29,711.40	0.00	249,466.00
6.40	Приходи од прочистување отпадни води	9,298,952.00	0.00	0.00	0.00	9,298,952.00
6.	<b>ВКУПНО:</b>	<b>46,699,326.68</b>	<b>16,507,575.60</b>	<b>5,348,984.19</b>	<b>1,605,643.55</b>	<b>70,161,530.01</b>

#### СТРУКТУРА НА ПРИХОДИТЕ ПО РАБОТНИ ЕДИНИЦИ

Работна единица	2018	2017	Индекс	2018	2017	Индекс
Водовод и канализација	46,699,327	36,434,130	128	66.56%	62,71%	106
Комунална	16,507,576	14,918,102	111	23.53%	25,68%	92

хигиена						
Погребно	5,348,984	5,241,291	102	7,62%	9,02%	85
Градски Пазар	1,605,644	1,507,501	107	2.29%	2,59%	88
Вкупно приходи	70,161,530	58,103,023	121	100	100	100



Од структурата на приходите по работни единици се гледа учеството на работните единици во вкупните приходи и индексите за истото.

## ИЗВЕШТАЈ ЗА БИЛАНСОТ НА СОСТОЈБАТА И ПОДАТОЦИ

### БИЛАНСОТ НА УСПЕХОТ

---

средства и извори на средства  
на крајот на деловната год.

---

вкупни средства	113,985,230	98,883,640
постојани средства	24,887,362	18,692,078
тековни средства	89,097,868	80,191,562
капитал и резерви	37,982,677	28,764,852
долгорочни и крат.обврски	68,075,446	70,118,788

---

финансиски резултати

---

вкупни приходи	70,161,531	58,103,024
вкупни трошоци	59,719,028	52,529,472
добивка за финах.год.	9,217,825	4,965,774
загуба за финан. год.		
број на вработени	99	104

---

ЕКОНОМСКИ ПОКАЗАТЕЛИ			
ПРОФИТАБИЛНОСТ			
Ред бр.	ОПИС	2018	2017
1	Однос на добивката пред оданочување и вкупната актива (во % со една децимала)	9.16	5.64
2	Однос на добивката за деловната година и вкупна актива ( во % со една децимала)	8.09	5.02
3	Однос на добивката пред оданочување и капитал и резерви ( во % со една децимала)	27.49	19.38
4	Однос на добивката за деловната година и капитал и резерви ( во % со една децимала)	24.27	17.26
5	Добивка пред оданочување по работник (во денари)	105,480	53,592
6	Добивка за деловната година по работник ( во денари)	93,109	47,745
7	Пренесена загуба и загуба за деловната година во однос на капитал и резерви ( во % со една децимала)	0.58	5.69
8	Загуба за деловната година по работник ( во денари)	0	0
9	Добивка за деловната година и амортизација во однос на вкупната актива ( во % со една децимала)	8.09	5.02

ЕФИКАСНОСТ			
Ред бр.	ОПИС	2018	2017
1	Денови на врзување на залихите (цел број)- однос меѓу производот на вредноста на залихите и бројот на деновите во годината спрема приходите од редовното работење	50	56
2	Денови на врзување на побарувањата (цел број)- однос меѓу производот на вредноста на побарувањата и бројот на деновите	365	411

	во годината спрема приходите од редовното работење		
3	Денови на плаќање на обврските – однос меѓу производот на вредноста на краткорочните обврски и бројот на деновите во годината спрема трошоците од редовното работење (цел број)	298	353

#### ФИНАНСИСКА СТАБИЛНОСТ

Ред бр.	ОПИС	2018	2017
1	Финансиска сигурност – учество на капиталот и резервите во вкупната пасива (во %)	33.32	29.09
2	Степен на кредитна способност – однос меѓу капиталот и резервите, долгорочните резервирања и долгорочните обврски со постојаните средства (во %)	231.05	258.32
3	Степен на самофинансирање – однос меѓу капиталот и резервите, долгорочните резервирања и постојаните средства и залихите (во %)	110.09	104.23
4	Степен на задолженост – однос на вкупните долгови со капиталот и резервите (во %)	179.23	243.77

#### ЕКОНОМИЧНОСТ

Ред бр.	ОПИС	2018	2017
1	Однос меѓу приходите и расходите од работењето (во %)	117.49	110.61
2	Однос меѓу редовните и финансиските приходи и редовните и финансиските расходи (во %)	117.49	110.61
3	Однос на добивката за деловната година и приходите од редовното работење (во %)	13.14	8.55

#### ЛИКВИДНОСТ

Ред бр.	ОПИС	2018	2017
1	Моментна ликвидност – однос меѓу паричните средства и	19.53	11.88

	хартите од вредност и краткорочните обврски (во %)		
2	Тековна ликвидност – однос меѓу тековните средства намалени за залихите и краткорочните обврски (во %)	163.70	140.89
3	Општа ликвидност – однос меѓу тековните средства и краткорочните обврски (во %)	183.5	158.49

ЈП Плаваја Радовиш

Директор

Дејан Крстев

**ИЗРАБОТИЛ:** Георгиева Софче

**КОНТРОЛИРАЛ:** Пранговски Ристе