

Финансов извештај за работата на  
„ ЈП Плаваја“ – Радовиш  
2019 год.

Февруари, 2020 година

## ФИНАНСИСКИ ИЗВЕШТАЈ

Според обврските, сметководство на ЈП Плаваја е задолжено да изготви годишен финансиски извештај за работата на ЈП Плаваја. Целта на овие извештаи е да се информираат органите на Претпријатието за финансиските движења за одредениот период. Извештаите се изготвуваат во согласност со Законот за трговски друштва, МСС и МСФИ и сметководствените политики кои се однесуваат за мали субјекти и тоа:

- Биланс на успех
- Биланс на состојба
- Даночен биланс
- Посебни податоци
- Објаснувања и белешки
- Структура на приходи по дејности

Презентирање на податоците од Билансот на успех

**БИЛАНС НА УСПЕХ**

Р.бр	ПОЗИЦИЈА	2019	2018	Индекс
1	Приходи од основна дејност	72.767.202	68.228.713	106.7
2	Расходи од основна дејност	66.137.501	59.719.028	110.7
2а	Материјални трошоци	22.059.721	17.602.265	125.3
	Трошоци за суровини и др материјали	16.861.539	12.081.549	139.6
	Набавна вредност на продадени стоки	77.896	105.090	74.1
	Услуги со карактер на материјални трошоци	2.481.333	2.553.229	97.2
	Останати трошоци од работењето	2.638.953	2.862.397	92.2
2б	Трошоци за вработени	37.266.422	36.403.595	102.4
	Нето плати	20.423.934	21.382.812	95.5
	Трошоци за даноци и придонеси	9.625.113	9.834.167	97.9
	Останати трошоци за вработените	7.217.375	5.186.616	139.2
	Амортизација	4.885.711	3.431.423	142.4
3	Приходи од други активности	4.136.216	1.932.818	214
4	Расходи од други активности	1.586.441	949.070	167.2
5	Вонредни приходи			
6	Вонредни расходи			
7	Добивка пред оданочување	10.765.917	10.442.503	103.1
8	Загуба пред оданочување			
9	Данок и придонеси од добивка	1.237.495	1.224.678	101
10	Добивка за финансиската година	9.528.422	9.217.825	103.4
11	Загуба за финансиската година			
	Број на вработени	90	99	

Од билансот на успехот се гледа дека приходите од основната дејност имаат индекс од 106.7 или зголемување за 6.7%, додека расходите од основна дејност бележат индекс на зголемување од 110.7 односно 10.7%.

Материјалните трошоци во 2019 бележат зголемување од 25.3% и тоа зголемување бележат трошоците за сировини и материјали со 39.6%, додека услугите, останатите трошоци и набавената вредност бележат намалување.

Трошоците за вработени имаат минимално зголемување од 2.4% и тоа поголем дел се должи на исплатата на регрес за годишен одмор на вработените и зголемениот број на вработени преку агенција за времени вработувања.

Амортизацијата како показател има зголемување од 42.4%.

Приходите од други активности во 2019 година се зголемени за 114% во однос на 2018 година.

Расходите од други активности имат пораст од 67.2%.

Вонредните приходи и вонредните расходи во 2019 година имаат вредности 0.

Добивка пред оданочување има индекс 103.1 или е зголемена за 3.1%.

Даноците и придонесите од резултатот односно од добивката имаат индекс 101 односно се зголемени за 1%, во однос на 2018 година што се должи на минимално зголемената разлика на приходите и расходите .

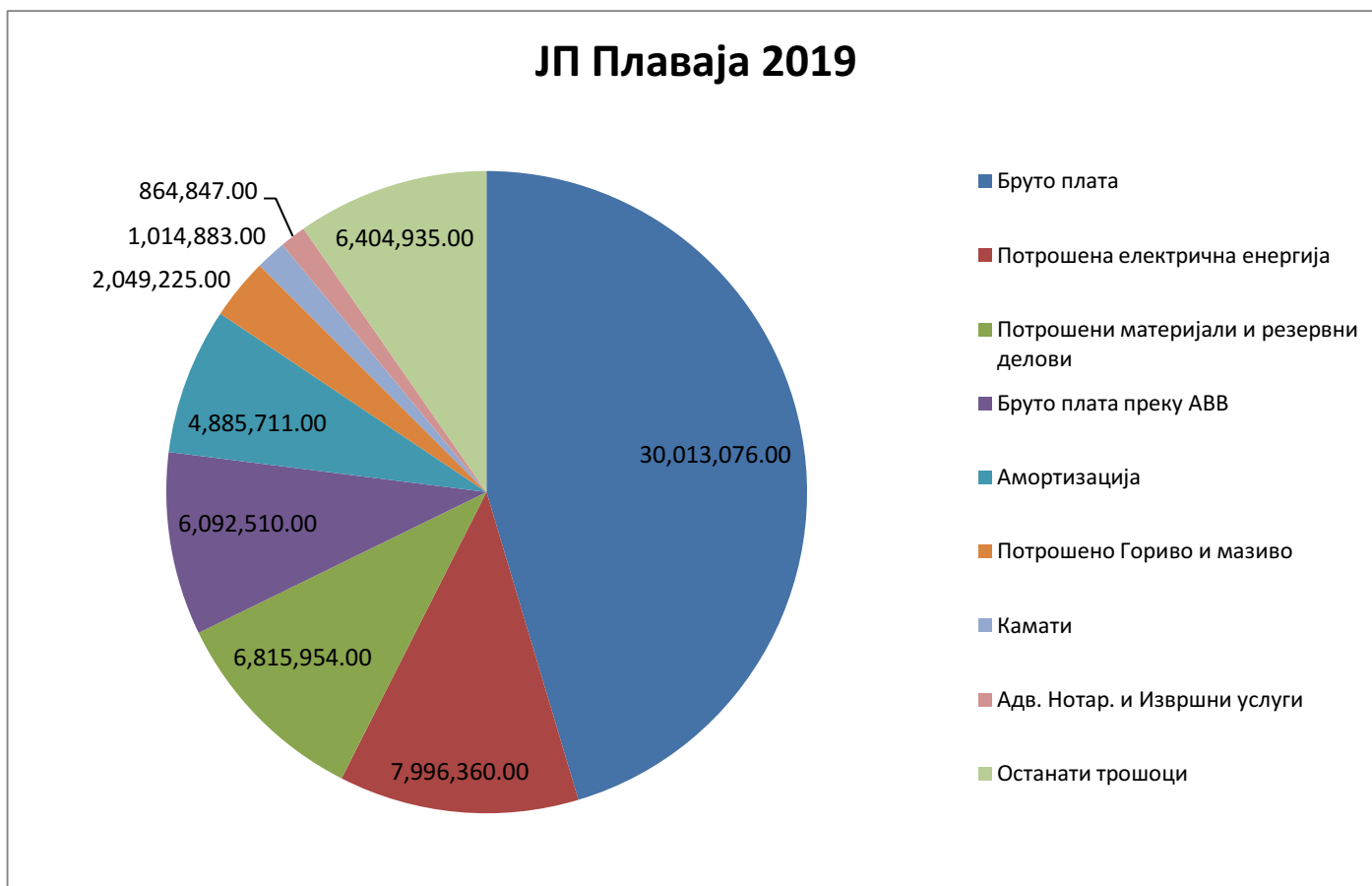
Добивката за финансиската година има индекс 103.4 односно зголемување за 3.4% во однос на минатата година.

Загубата пред оданочување нема. Данок на добивка за непризнаени расходи изнесува 1,237,435 денари.

Во прилог е даден табеларен и графички приказ на најголеми трошоци како и на најголеми приходи во 2019:

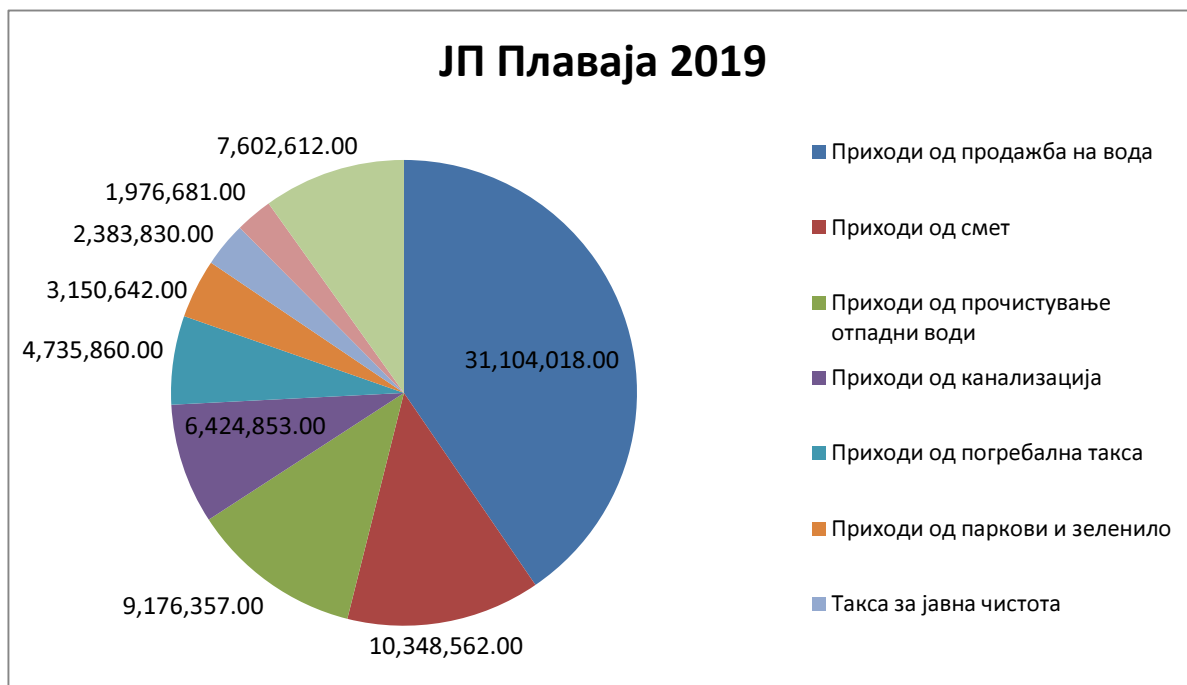
Ред.број	Видови на трошоци	ЈП Плаваја	трошоци во 2019
4.3	Бруто плата	30.013.076	45.38%
1.2	Потрошена електрична енергија	7.996.360	12.09%
3.16	Сомнителни и спор.побар	339.206	0.51%
1.1	Потрошени материјали и резервни делови	6.815.954	10.31%
4.2	Амортизација	4.885.711	7.39%
1.3	Потрошено Гориво и мазиво	2.049.225	3.10%
2.15	Адв. Нотар. и Извршни услуги	864.847	1.31%

3.14	Камати	1.014.883	1.53%
2.11	Услуги за санитар. контрола на вода од 333 Штип	538.560	0.81%
4.4	Бруто плата преку АВВ	6.092.510	9.21
3.21	Погребални трошоци за сандаци и венци	489.644	0.74%
2.8	Трошоци за УО	397.215	0.60%
2.2	Теле.услуги (мобилни)	307.396	0.46%
2.14	Услуги за поправка и одржување на возила	496.881	0.75%
	Останато	3.836.033	5.81%
	<b>Вкупно трошоци</b>	<b>66.137.501</b>	



Приходи 2019

Ред.број	Видови на приходи	ЈП Плаваја 2019	Приходи во %
6.1	Приходи од продажба на вода	31,104,018.00	40.45%
6.17	Приходи од смет	10,348,562.00	13.46%
6.40	Приходи од прочистување отпадни води	9,176,357.00	11.93%
6.4	Приходи од канализација	6,424,853.00	8.35%
6.21	Приходи од погребална такса	4,735,860.00	6.16%
6.33	Приходи од паркови и зеленило	3,150,642.00	4.10%
6.29	Такса за јавна чистота	2,383,830.00	3.10%
6.30	Приходи од амортизација на грантт	1,976,681.00	2.57%
	Останати приходи	7,602,612.00	9.89%
	<b>Вкупно приходи</b>	<b>76,903,415.00</b>	



Во прилог е даден табеларен и графички приказ на четиринаесетте најголеми трошоци како и на четиринаесте најголеми приходи во 2019:

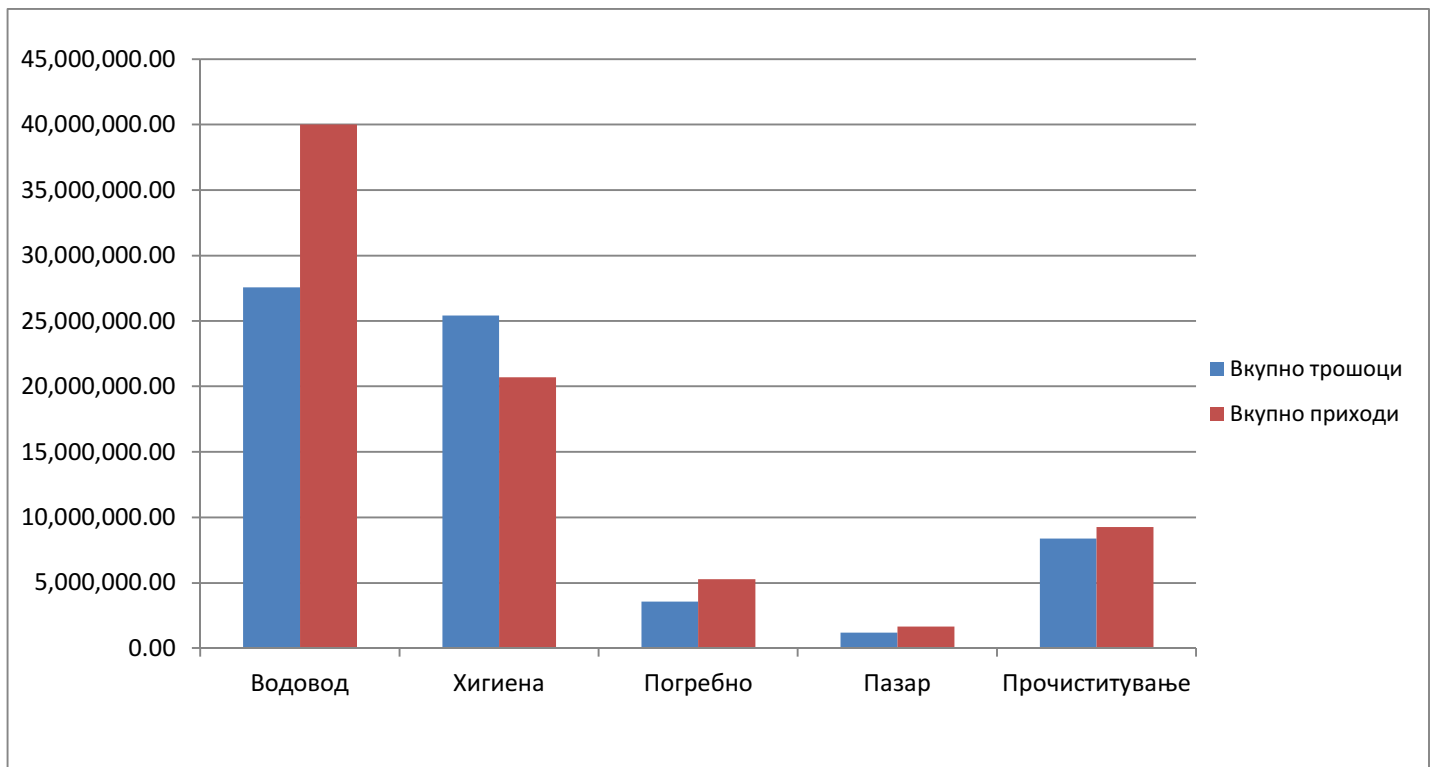
Ред.број	Видови на приходи	Приходи	приходи во %
6.1	Приходи од продажба на вода	31.104.018	40.45%
6.17	Приходи од смет	10.348.562	13.46%
6.21	Приходи од погребална такса	4.735.860	6.16%
6.4	Приходи од канализација	6.424.853	8.35%
6.29	Такса за јавна чистота	2.383.830	3.10%
6.18	Приходи од комунален придонес домаќинства	1.387.755	1.80%
6.27	Приходи од резервација на Тезги	1.151.041	1.50%
6.38	Вонредни приходи нотарска награда	280.840	0.37%
6.40	Приходи од прочистување на отпадни води	9.176.357	11.93%
6.26	Приходи од пазарна такса	494.217	0.64%
6.20	Приходи од јавни работи	0.00	0.00
6.10	Приходи од отпис на обврски	0.00	0.00
6.3	Приходи од приклучок на канализациона мрежа	47.250	0.06%
6.33	Приходи од паркови и зеленило	3.150.642	4.10%
0	Останато	6.218.193	8.08%
	<b>Вкупно приходи</b>	<b>76.903.418</b>	<b>+</b>

Ред.број	Видови на трошоци	Трошоци	трошоци во %
4.3	Бруто плата	30.013.076	45.38%
1.2	Потрошена електрична енергија	7.996.360	12.09%
3.16	Сомнителни и спор.побар	339.206	0.51%
1.1	Потрошени материјали и резервни делови	6.815.954	10.31%
4.2	Амортизација	4.885.711	7.39%
1.3	Потрошено Гориво и мазиво	2.049.225	3.10%
2.15	Адв. Нотар. и Извршни услуги	864.847	1.31%
3.14	Камати	1.014.883	1.53%
2.11	Услуги за санитар. контрола на вода од 333 Штип	538.560	0.81%
4.4	Бруто плата преку АВВ	6.092.510	9.21%
3.21	Погребални трошоци за сандаци и венци	489.644	0.74%
2.8	Трошоци за УО	397.215	0.60%
2.2	Теле.услуги (мобилни)	307.396	0.46%
2.14	Услуги за поправка и одржување на возила	496.881	0.75%
	Останато	3.836.033	5.81%
	<b>Вкупно трошоци</b>	<b>66.137.501</b>	<b>+</b>



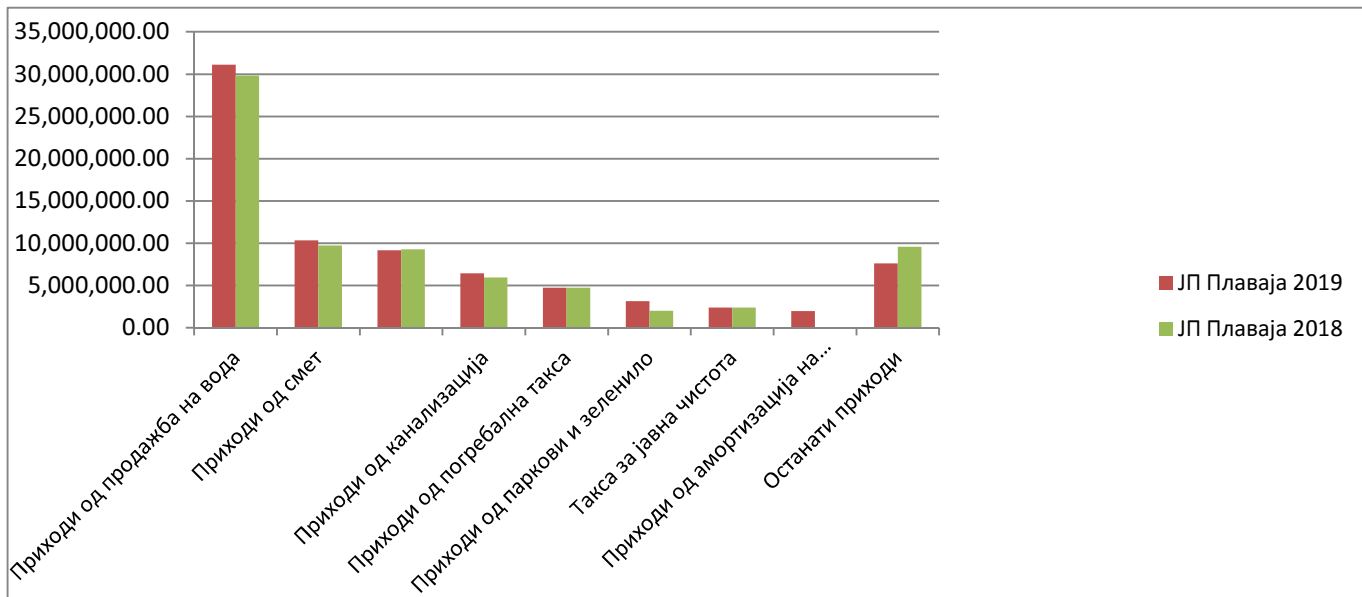
**СПОРЕДБА: Трошци/Приходи 2019**

2019	Водовод	Хигиена	Погребно	Пазар	Прочиститување	ЈП Плаваја
<b>Вкупно трошоци</b>	<b>27,564,547.00</b>	<b>25,422,699.00</b>	<b>3,573,401.00</b>	<b>1,193,870.00</b>	<b>8,382,984.00</b>	<b>66,137,501.00</b>
<b>Вкупно приходи</b>	40,005,926.47	20,692,890.53	5,291,179.00	1,646,541.00	9,266,881.00	<b>76,903,418.00</b>
<b>Разлика</b>	<b>12,441,379.47</b>	<b>-4,729,808.47</b>	<b>1,717,778.00</b>	<b>452,671.00</b>	<b>883,897.00</b>	<b>10,765,917.00</b>



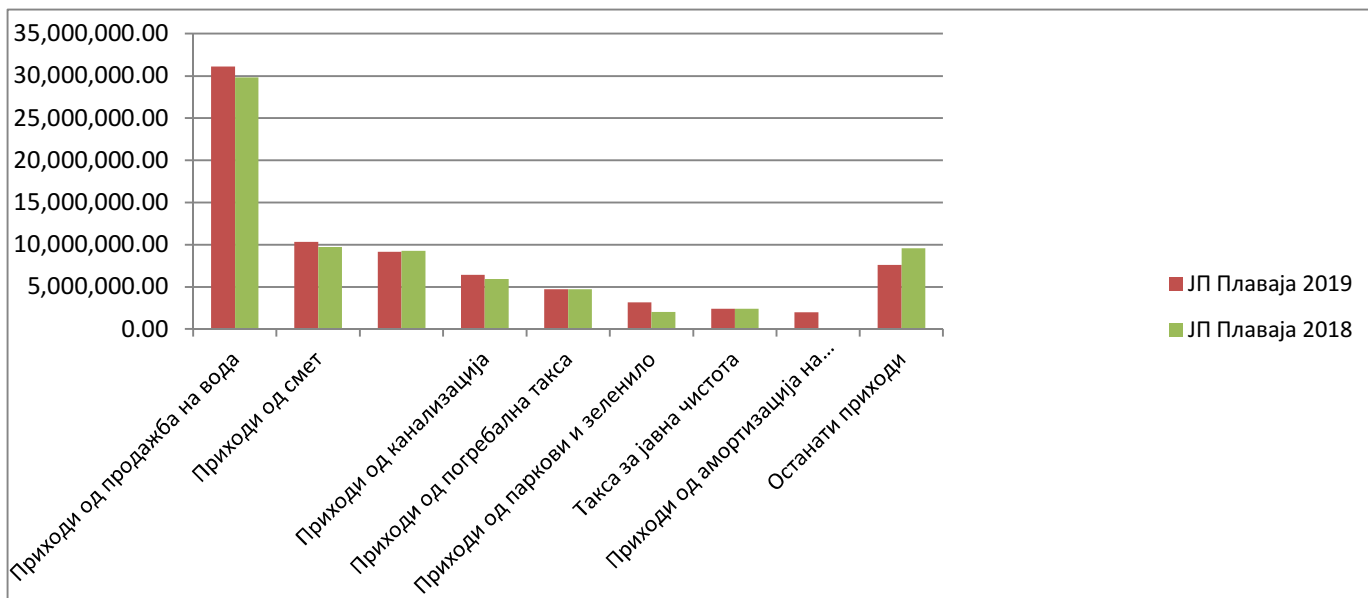
Тренд на движење на најголемите приходи и трошоци 2017/2018:

Ред.број	Видови на приходи	приходи 2019	приходи 2018	приходи во 2019/2018
6.1	Приходи од продажба на вода	31.104.018	29.849.317	104.20%
6.17	Приходи од смет	10.348.562	9.727.188	106.39%
6.21	Приходи од погребална такса	4.765.860	4.746.415	100.41%
6.4	Приходи од канализација	6.424.853	5.949.952	107.99%
6.29	Такса за јавна чистота	2.383.830	2.393.490	99.60%
6.18	Приходи од комунален придонес домаќинства	1.387.755	1.316.635	105.40%
6.27	Приходи од резервација на Тезги	1.151.041	1.092.886	105.32%
6.38	Вонредни приходи нотарска награда	280.840	351.570	79.88%
6.40	Приходи од прочистување на отпадни води	9.176.357	9.298.952	98.68%
6.26	Приходи од пазарна такса	494.217	505.047	97.86%
6.20	Приходи од јавни работи	0	0	
6.10	Приходи од отпис на обврски	0	0	
6.3	Приходи од приклучок на канализациона мрежа	47.250	155.250	30.43%
6.33	Приходи од паркови и зеленило	3.150.642	2.011.519	156.63%
	Останато	6.218.193	2.763.868	224.98%
	<b>Вкупно приходи</b>	<b>76.903.418</b>	<b>70.161.530</b>	<b>109.61%</b>



Ред.број	Видови на трошоци	трошоци 2019	трошоци 2018	трошоци во 2019/2018
4.3	Бруто плата	30.013.076	31.249.229	96.04%
1.2	Потрошена електрична енергија	7.996.360	5.240.475	152.59%
3.16	Сомнителни и спор.побар	339.206	1.332.675	25.45%
1.1	Потрошени материјали и резервни делови	6.815.954	4.976.900	136.95%
4.2	Амортизација	4.885.711	3.431.423	142.38%
1.3	Потрошено Гориво и мазиво	2.049.225	1.864.174	109.93%
2.15	Адв. Нотар. и Извршни услуги	864.847	926.811	93.31%
3.14	Камати	1.014.883	556.302	182.43%
2.11	Услуги за санитар. контрола на вода од 333 Штип	538.560	585.682	91.95%
4.4	Бруто плата преку АВВ	6.092.510	4.401.058	138.43%
3.21	Погребални трошоци за сандаци и венци	489.644	418.393	117.03%
2.8	Трошоци за УО	397.215	414.667	95.80%
2.2	Теле.услуги (мобилни)	307.396	318.536	96.50%
2.14	Услуги за поправка и одржување на возила	496.881	436.472	113.84%

	Останато	3.836.033	3.566.232	107.57%
	<b>Вкупно трошоци</b>	<b>66.137.501</b>	<b>59.719.028</b>	<b>110.75%</b>



**8.2 БИЛАНС НА СОСТОЈБА**

ПОЗИЦИЈА	2019	2018	Индекс
<b>АКТИВА</b>			
МАТЕРИЈАЛНИ СРЕДСТВА	41.784.721	24.887.362	167.9
ТЕКОВНИ СРЕДСТВА	96.926.586	89.097.868	108.8
Залихи	7.184.865	7.234.759	99.3
Побарувања од купувачи	73.438.103	69.993.727	104.9
Побарувања од вработените	0	6.834	0
Побарувања од други институции			
Парични средства	14.488.439	9.482.287	152.8
<b>ВКУПНА АКТИВА</b>	<b>138.711.307</b>	<b>113.985.230</b>	<b>121.7</b>
<b>ПАСИВА</b>			
КАПИТАЛ	47.511.099	37.982.677	125.1
ЗАПИШАН КАПИТАЛ	29.427.762	29.427.762	1
РЕЗЕРВИ	1.843.566		0
АКОМУЛИРАНА ДОБИВКА	6.711.349		0
ПРЕНЕСЕНА ЗАГУБА	0	-662.910	0
ДОБИВКА ЗА ФИНАНСИСКАТА ГОДИНА	9.528.422	9.217.825	103.4
ЗАГУБА ЗА ФИНАНСИСКАТА ГОД.			
ДОЛГ. И КРАТ. ОБВРСКИ	85.249.782	68.075.446	131.1
<b>ВКУПНА ПАСИВА</b>	<b>138.711.307</b>	<b>113.985.230</b>	<b>121.7</b>

Од Билансот на состојба се гледа дека имаме зголемување на вкупната актива што соодветствува и во зголемување на вкупната пасива за 21.7%. Во активата побарувањата од купувачите се зголемени за 4.9%, а материјалните средства се зголемени за 67.9%.

Во пасивата се искажуваат изворите на средствата и се гледа дека имаме раст на капиталот од 25.1% и зголемување на обврските за 31.1% што се должи на кредитот за проектот со КФВ Банката..

## **ФИНАНСИСКИ РЕЗУЛТАТИ ПО РАБОТНИ ЕДИНИЦИ**

Во прилог на извештајот Ви ги даваме табелите на расходите и приходите по работни единици за 2018 и 2019 година по подделни позиции аналитички според контниот план.

### **РАСХОДИ ПО РАБОТНИ ЕДИНИЦИ**

Трошоците по работни единици водовод и канализација за 2019 во однос на 2018 година не можат да се споредат затоа што за прв пат во 2019 се одделени трошоците за прочистување на отпадни води што не е случај со 2018 година.

Трошоците на работна единица комунална хигиена се зголемени во однос на тие од 2018 година.

ЈП Плаваја работи по цени од 1994 год. кога обемот на работа, обврските и трошоците за извршување на оваа услуга биле далеку помали и во тоа време обезбедувале некоја проста репродукција во работењето на претпријатието. Сите Законски прописи и нови Закони што се донесуваат и ја обработуваат комуналната свера претпријатието мора да ги почитува и применува (НССР принципите, Закон за Заштита на животната средина и екологија, Закон за отпад, Одлуките за комунален ред во Општина Радовиш, одржувањето на депонијата согласно предвидени стандарди и Законска регулатива), а за тоа се потребни многу средства да се обезбедат како би можела комуналната дејност да се извршува без проблеми и да не се дозволи овој квалитет на услуги кој што е постигнат во градот да се зачува а по можност и да се унапредува со постојано инвестирање во опрема, возила, депонија, како би се приближиле до стандардите кои ги бараат Законските прописи, а и желбата во оваа свера да се приближуваме до европските стандарди каде природно припаѓаме како земја, а Радовиш бил и треба да биде пример во Републиката за решавање на комуналните проблеми на граѓаните.

Трошоците на работна единица погребно се намалени поради намалувањето на набавната вредност на погребалната опрема.

Трошоците на работна единица градски Пазар се намалени во однос на 2018 година.

Во прилог е дадена табела за трошоци по работни единици за 2018 и 2019 година.

## Финансов извештај на ЈП Плаваја

За период од 01.01.2018год. до 31.12.2018год.

### РАСХОДИ

#### Трошоци за материјали

Ред.бр.	Видови на трошоци	Водовод	Хигиена	Погребно	Пазар	ЈП Плаваја
1.1	Потрошени материјали и резервни делови	3,373,342.58	1,444,185.25	92,861.34	66,511.22	4,976,900.40
1.2	Потрошена електрична енергија	4,943,884.56	218,443.84	42,416.28	35,730.32	5,240,475.00
1.3	Потрошено Гориво и мазиво	694,285.05	1,095,713.11	65,133.43	9,042.41	1,864,174.00
1.4	Трошоци за вода и смет	67,006.80	28,717.20	0.00	0.00	95,724.00
<b>1.</b>	<b>ВКУПНО:</b>	<b>9,078,519.00</b>	<b>2,787,059.41</b>	<b>200,411.05</b>	<b>111,283.94</b>	<b>12,177,273.40</b>

Ред.бр.	Видови на трошоци	Водовод	Хигиена	Погребно	Пазар	ЈП Плаваја
2.1	Транспортни услуги	0.00	0.00	0.00	0.00	0.00
2.2	Теле.услуги (мобилни)	180,067.62	61,127.40	49,724.78	27,616.20	318,536.00
2.3	Теле.услуги (фиксни)	13,146.56	4,462.85	3,630.36	2,016.23	23,256.00
2.4	Поштарина	82,867.00	41,067.70	16,756.30	0.00	140,691.00
2.5	Инвестициони одржувања					0.00
2.6	Услуги за прекоп и чистење депонија					0.00
2.7	Услуги по договор за дело одр.	0.00	0.00	0.00	0.00	0.00
2.8	Трошоци за УО	170,925.74	192,198.15	37,320.03	14,223.08	414,667.00
2.9	Трошоци за закуп					0.00
2.10	Трошоци за засил. Исхрана					0.00
2.11	Услуги за санитар. контрола на вода од 333 Штип	585,682.00	0.00	0.00	0.00	585,682.00

2.12	Други услуги	141,308.90	21,467.10	0.00	0.00	162,776.00
2.13	Услуги за регистрација на возила	120,347.38	49,243.68	41,765.94	0.00	211,357.00
2.14	Услуги за поправка и одржување на возила	169,070.00	261,502.00	5,900.00	0.00	436,472.00
2.15	Адв. Нотар. и Извршни услуги	545,891.68	270,536.13	110,383.19	0.00	926,811.00
2.16	Чланарини на здруженија	39,249.60	19,468.80	3,681.60	0.00	62,400.00
2.17	Здравствени услуги	63,044.24	36,287.60	4,721.76	5,246.40	109,300.00
2.18	Трошоци за Семин. и стру. литература	17,283.10	16,600.36	4,365.90	3,894.63	42,144.00
2.19	Интелектуални услуги	0.00	0.00	0.00	0.00	0.00
2.20	Трошоци за совет за јавни набавки	26,472.31	29,766.90	5,779.98	2,202.81	64,222.00
<b>2.</b>	<b>ВКУПНО:</b>	<b>2,155,356.13</b>	<b>1,003,728.68</b>	<b>284,029.84</b>	<b>55,199.35</b>	<b>3,498,314.00</b>

### Други трошоци

Ред.бр.	Видови на трошоци	Водовод	Хигиена	Погребно	Пазар	ЈП Плаваја
3.1	Трошоци за превоз на работници	0.00	0.00	0.00	0.00	0.00
3.2	Дневници за службен пат	61,243.40	26,472.75	8,037.36	10,137.49	105,891.00
3.3	Надоместок на трошоци за службен пат	31,213.31	18,850.28	5,034.41	0.00	55,098.00
3.4	Отпремнина за пензија	204,668.64	88,524.50	26,911.45	33,993.41	354,098.00
3.5	Помош на семејства	24,732.00	27,810.00	5,400.00	2,058.00	60,000.00
3.6	Премии за осигурување					0.00
3.7	Трошоци за банкарски провизии	218,820.93	91,183.99	28,883.54	25,816.53	364,705.00
3.8	Трошоци за промоција пропаганда и реклама	91,338.00	0.00	0.00	0.00	91,338.00
3.9	Трошоци за репрезентација	49,097.97	55,208.41	10,720.08	4,085.54	119,112.00
3.10	Трош.за репрезентација бифе	78,688.16	88,481.22	17,180.82	6,547.80	190,898.00
3.11	Судски такси, финанс.резер.	10,941.70	5,925.57	3,432.73	0.00	20,300.00
3.12	Казни,пени,штети	0.00	0.00	0.00	0.00	0.00
3.13	Спонзорст.за спорт и реклама	47,922.37	53,886.51	10,463.40	3,987.72	116,260.00
3.14	Камати	228,149.47	219,119.05	57,623.69	51,409.80	556,302.00
3.15	Камати за КАВ Банка	390,933.00	0.00	0.00	0.00	390,933.00



3.16	Сомнителни и спор.побар	838,252.26	415,661.18	78,761.06	0.00	1,332,674.50
3.17	Др.нематеријални трошоци	82,075.87	51,093.20	13,436.43	11,987.51	158,593.00
3.18	Др.немат.Тро.- сечење на дрва					0.00
3.19	Трошоци за РД такса	0.00	0.00	0.00	0.00	0.00
3.20	Дополнителни утврдени трошоци по решение	0.00	0.00	0.00	0.00	0.00
3.21	Погребални трошоци за сандачи и венци	0.00	0.00	418,393.00	0.00	418,393.00
3.22	Дополнителни утврдени трошоци по решение	0.00	0.00	1,834.78	0.00	1,834.78
3.23	Трошоци за одржување на софтвер	73,780.91	82,963.26	16,109.37	6,139.46	178,993.00
3.24	Трошоци за фонд за води	0.00	0.00	0.00	0.00	0.00
3.25	Трошоци за комисија за енергетика	0.00	0.00	0.00	0.00	0.00
3.26	Регрес за годишен одмор	140,649.65	158,154.08	30,709.53	11,703.74	341,217.00
<b>3.</b>	<b>ВКУПНО:</b>	<b>2,572,507.64</b>	<b>1,383,334.00</b>	<b>732,931.64</b>	<b>167,867.00</b>	<b>4,856,640.28</b>

Ред.бр.	Видови на трошоци	Водовод	Хигиена	Погребно	Пазар	ЈП Плаваја
4.1	Набавна вредност	0.00	0.00	105,090.00	0.00	105,090.00
4.2	Амортизација (просек од лани)	2,743,026.90	542,819.97	105,405.93	40,169.71	3,431,422.50
4.3	Бруто плата	12,880,932.19	14,484,017.64	2,812,430.61	1,071,848.55	31,249,229.00
4.4	Бруто плата преку АВВ	1,814,116.11	2,039,890.38	396,095.22	150,956.29	4,401,058.00
<b>4.</b>	<b>ВКУПНО:</b>	<b>17,438,075.20</b>	<b>17,066,727.99</b>	<b>3,419,021.76</b>	<b>1,262,974.55</b>	<b>39,186,799.50</b>

<b>5=1+2+3+4</b>	<b>Вкупно Трошоци</b>	<b>31,244,457.97</b>	<b>22,240,850.08</b>	<b>4,636,394.29</b>	<b>1,597,324.85</b>	<b>59,719,027.18</b>
------------------	-----------------------	----------------------	----------------------	---------------------	---------------------	----------------------

## Финансов извештај на ЈП Плаваја Радовиш

За период 01.01.2019 до 31.12.2019 година

## РАСХОДИ

## Трошоци за материјали

Ред.бр.	Видови на трошоци	Водовод	Хигиена	Погребно	Пазар	Пречистување	ЈП Плаваја
1.1	Потрошени материјали и резервни делови	3,610,984.00	2,296,605.00	137,190.00	120,379.00	650,796.00	6,815,954.00
1.2	Потрошена електрична енергија	5,313,049.00	158,527.00	0.00	0.00	2,524,784.00	7,996,360.00
1.3	Потрошено Гориво и мазиво	687,614.00	1,212,934.00	43,270.00	9,864.00	95,543.00	2,049,225.00
1.4	Трошоци за вода и смет	57,555.00	32,590.00	0.00	0.00	18,491.00	108,636.00
1.	<b>ВКУПНО:</b>	<b>9,669,202.00</b>	<b>3,700,656.00</b>	<b>180,460.00</b>	<b>130,243.00</b>	<b>3,289,614.00</b>	<b>16,970,175.00</b>

Ред.бр.	Видови на трошоци	Водовод	Хигиена	Погребно	Пазар	Пречистување	ЈП Плаваја
2.1	Транспортни услуги	0.00	0.00	0.00	0.00		0.00
2.2	Теле.услуги (мобилни)	112,951.00	58,990.00	47,986.00	26,650.00	60,819.00	307,396.00
2.3	Теле.услуги (фиксни)	11,564.00	7,633.00	6,210.00	3,449.00	10,922.00	39,778.00
2.4	Поштарина	54,980.00	38,075.00	15,536.00	0.00	21,849.00	130,440.00
2.5	Инвестициони одржувања						0.00
2.6	Услуги за прекоп и чистење депонија						0.00
2.7	Услуги по договор за дело одр.	0.00	0.00	0.00	0.00		0.00
2.8	Трошоци за УО	124,011.00	174,109.00	35,749.00	13,625.00	49,721.00	397,215.00
2.9	Трошоци за закуп						0.00
2.10	Трошоци за засил. Исхрана						0.00
2.11	Услуги за санитар. контрола на вода од 333 Штип	538,560.00	0.00	0.00	0.00		538,560.00
2.12	Други услуги	45,245.00	70,563.00	0.00	0.00	29,114.00	144,922.00

2.13	Услуги за регистрација на возила	74,823.00	95,691.00	31,337.00	0.00	5,764.00	207,615.00
2.14	Услуги за поправка и одржување на возила	248,866.00	243,566.00	4,449.00	0.00		496,881.00
2.15	Адв. Нотар. и Извршни услуги	331,107.00	252,449.00	103,003.00	0.00	178,288.00	864,847.00
2.16	Чланарини на здруженија	30,359.00	20,218.00	3,823.00	0.00	10,400.00	64,800.00
2.17	Здравствени услуги	0.00	0.00	0.00	0.00		0.00
2.18	Трошоци за Семин. и стру. литература	23,098.00	24,928.00	3,538.00	3,264.00	12,751.00	67,579.00
2.19	Интелектуални услуги	0.00	0.00	0.00	0.00		0.00
2.20	Трошоци за совет за јавни набавки	41,460.00	64,660.00	8,977.00	1,716.00	15,936.00	132,749.00
<b>2.</b>	<b>ВКУПНО:</b>	<b>1,637,024.00</b>	<b>1,050,882.00</b>	<b>260,608.00</b>	<b>48,704.00</b>	<b>395,564.00</b>	<b>3,392,782.00</b>

**Други трошоци**

Ред.бр.	Видови на трошоци	Водовод	Хигиена	Погребно	Пазар	Пречистување	ЈП Плаваја
3.1	Трошоци за превоз на работници	0.00	0.00	0.00	0.00		0.00
3.2	Дневници за службен пат	28,602.00	30,630.00	7,745.00	4,958.00	13,273.00	85,208.00
3.3	Надоместок на трошоци за службен пат	17,028.00	22,864.00	6,935.00	0.00	6,386.00	53,213.00
3.4	Отпремнина за пензија	177,263.00	302,057.00	0.00	0.00	0.00	479,320.00
3.5	Помош на семејства	0.00	30,000.00	0.00	0.00		30,000.00
3.6	Премии за осигурување						0.00
3.7	Трошоци за банкарски провизии	133,011.00	85,271.00	27,011.00	24,142.00	71,621.00	341,056.00
3.8	Трошоци за промоција пропаганда и реклама	17,461.00	0.00	0.00	0.00		17,461.00
3.9	Трошоци за репрезентација	34,930.00	54,476.00	7,563.00	3,837.00	11,077.00	111,883.00
3.10	Трош.за репрезентација бифе	12,220.00	19,058.00	2,546.00	1,342.00	3,975.00	39,141.00
3.11	Судски такси, финанс.резер.	20,440.00	17,030.00	9,865.00	0.00	11,006.00	58,341.00
3.12	Казни,пенили,штети	0.00	7,000.00	0.00	0.00		7,000.00
3.13	Спонзорст.за спорт и реклама	37,158.00	52,776.00	10,712.00	4,082.00	14,291.00	119,019.00
3.14	Камати	316,846.00	494,146.00	67,997.00	14,108.00	121,786.00	1,014,883.00
3.15	Камати за КАВ Банка	564,558.00	0.00	0.00	0.00	0.00	564,558.00
3.16	Сомнителни и спор.побар	138,685.00	105,798.00	20,047.00	0.00	74,676.00	339,206.00

3.17	Др.нематеријални трошоци	28,135.00	27,620.00	6,890.00	6,147.00	9,205.00	77,997.00
3.18	Др.немат.Тро.- сечење на дрва	4,800.00	3,000.00				7,800.00
3.19	Трошоци за РД такса	0.00	0.00	0.00	0.00		0.00
3.20	Дополнителни утврдени трошоци по решение	0.00	0.00	0.00	0.00		0.00
3.21	Погребални трошоци за сандаци и венци	0.00	0.00	489,644.00	0.00		489,644.00
3.22	Дополнителни утврдени трошоци по решение	0.00	0.00	0.00	0.00		0.00
3.23	Трошоци за одржување на софтвер	37,112.00	50,610.00	8,122.00	3,857.00	12,767.00	112,468.00
3.24	Трошоци за фонд за води	0.00	0.00	0.00	0.00		0.00
3.25	Трошоци за комисија за енергетика	21,611.00	0.00	0.00	0.00	11,225.00	32,836.00
3.26	Регрес за годишен одмор	226,132.00	352,670.00	51,930.00	6,667.00	86,918.00	724,317.00
3.27	Трошоци за комисија за енергетика	0.00	0.00	0.00	0.00		0.00
<b>3.</b>	<b>ВКУПНО:</b>	<b>1,815,992.00</b>	<b>1,655,006.00</b>	<b>717,007.00</b>	<b>69,140.00</b>	<b>448,206.00</b>	<b>4,705,351.00</b>

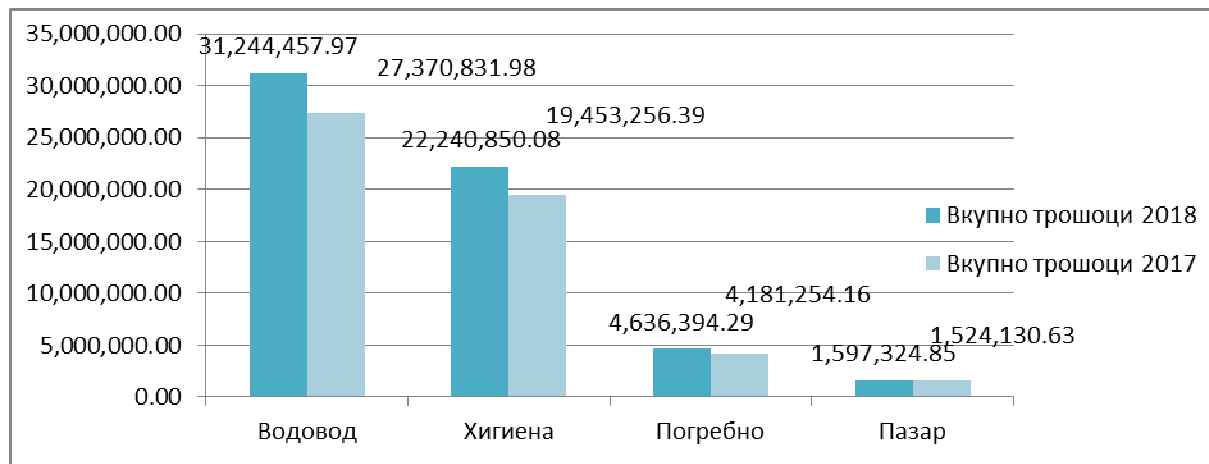
Ред.бр.	Видови на трошоци	Водовод	Хигиена	Погребно	Пазар	Пречистување	ЈП Плаваја
4.1	Набавна вредност	0.00	0.00	77,896.00	0.00	0.00	77,896.00
4.2	Амортизација	3,169,427.00	1,435,492.00	216,010.00	64,782.00		4,885,711.00
4.3	Бруто плата	9,370,820.00	14,614,220.00	2,026,377.00	469,147.00	3,532,512.00	30,013,076.00
4.4	Бруто плата преку АВВ	1,902,082.00	2,966,443.00	95,043.00	411,854.00	717,088.00	6,092,510.00
<b>4.</b>	<b>ВКУПНО:</b>	<b>14,442,329.00</b>	<b>19,016,155.00</b>	<b>2,415,326.00</b>	<b>945,783.00</b>	<b>4,249,600.00</b>	<b>41,069,193.00</b>

<b>5=1+2+3+4</b>	<b>Вкупно Трошоци</b>	<b>27,564,547.00</b>	<b>25,422,699.00</b>	<b>3,573,401.00</b>	<b>1,193,870.00</b>	<b>8,382,984.00</b>	<b>66,137,501.00</b>
------------------	-----------------------	----------------------	----------------------	---------------------	---------------------	---------------------	----------------------

СТРУКТУРА НА ТРОШОЦИТЕ ПО РАБОТНИ ЕДИНИЦИ

Работна единица	2019	2018	Индекс	2019	2018	Индекс
Водовод и канализација	27.564.547	31.244.458	88	41.68%	52.32%	79.66
Комунална хигиена	25.422.699	22.240.850	114	38.44%	37.2%	103.33
Погребно	3.573.401	4.636.394	77	5.40%	7.76%	69.59
Градски Пазар	1.193.870	1.597.325	75	1.80%	2.67%	67.42
Пречистување на отпадни води	8.382.984			12.68%		
Вкупно трошоци	66.137.501	59.719.027	111	100,00	100,00	100

Оваа табела за структурата на трошоците по работни единици го дава учеството на трошоците на секоја работна единица во вкупните трошоци и воедно ги дава и индексите



## ПРИХОДИ 2018

Ред.бр.	Видови на приходи	Водовод	Хигиена	Погребно	Пазар	ЈП Плаваја
6.1	Приходи од продажба на вода	29,849,317.00	0.00	0.00	0.00	29,849,317.00
6.2	Такса за приклучок на вода	346,250.00	0.00	0.00	0.00	346,250.00
6.3	Приходи од приклучок на канализациона мрежа	155,250.00	0.00	0.00	0.00	155,250.00
6.4	Приходи од канализација	5,949,393.00	0.00	0.00	0.00	5,949,393.00
6.5	Приходи од нелегални приклучоци	90,645.00	0.00	0.00	0.00	90,645.00
6.6	Приходи од водоин. услуги	6,420.00	0.00	0.00	0.00	6,420.00
6.7	Приходи од замена на водомери	4,675.00	0.00	0.00	0.00	4,675.00
6.8	Приходи од закупнини					0.00
6.9	Приходи од напл. отпиш. побарувања	0.00	0.00	0.00	0.00	0.00
6.10	Приходи од отпис на обврски	0.00	0.00	0.00	0.00	0.00
6.11	Приходи од камати	506,444.94	321,249.58	111,906.48	0.00	939,601.00
6.12	Приходи од донации	0.00	0.00	0.00	0.00	0.00
6.13	Вонредни приходи	0.00	0.00	0.00	0.00	0.00
6.14	Приходи од минати години					0.00
6.15	Приходи од тужби	110,444.57	54,734.75	22,332.68	0.00	187,512.00
6.16	Приходи од наплата на штети					0.00
6.17	Приходи од смет	17,600.00	9,709,588.00	0.00	0.00	9,727,188.00
6.18	Приходи од комунален придонес домаќинства	0.00	1,316,635.00	0.00	0.00	1,316,635.00
6.19	Приходи од продажба на контејнери					0.00
6.20	Приходи од јавни работи	0.00	0.00	0.00	0.00	0.00
6.21	Приходи од погребална такса	0.00	0.00	4,746,415.00	0.00	4,746,415.00
6.22	Приходи од превоз на мртовци	0.00	0.00	0.00	0.00	0.00
6.23	Приходи од резервација на гроб	0.00	0.00	153,000.00	0.00	153,000.00
6.24	Приходи од гробишта	0.00	0.00	38,516.00	0.00	38,516.00
6.25	Приходи од есхумација					0.00
6.26	Приходи од пазарна такса	0.00	0.00	0.00	505,047.00	505,047.00

6.27	Приходи од резервација на Тезги	0.00	0.00	0.00	1,092,886.00	1,092,886.00
6.28	Приходи од пазар					0.00
6.29	Такса за јавна чистота	0.00	2,393,490.00	0.00	0.00	2,393,490.00
6.30	Приходи од амортизација на грант	34,742.33	36,919.16	8,097.84	7,314.17	87,073.50
6.31	Други приходи од вработени	5,234.44	5,525.89	501.29	396.37	11,658.00
6.32	Приходи од погребална опрема	0.00	0.00	196,631.51	0.00	196,631.51
6.33	Приходи од паркови и зеленило	0.00	2,011,519.00	0.00	0.00	2,011,519.00
6.34	Приходи од фонд за води	0.00	0.00	0.00	0.00	0.00
6.35	Приходи од продажба на материјали	0.00	0.00	0.00	0.00	0.00
6.36	Приходи од донации дадени во опрема					
6.37	Приходи од јавна чистота по програма	0.00	452,420.00	0.00	0.00	452,420.00
6.38	Вонредни приходи нотарска награда	189,496.23	120,201.78	41,871.99	0.00	351,570.00
6.39	Вонредни приходи нотарски трошок	134,462.17	85,292.43	29,711.40	0.00	249,466.00
6.40	Приходи од прочистување отпадни води	9,298,952.00	0.00	0.00	0.00	9,298,952.00
6.	<b>ВКУПНО:</b>	<b>46,699,326.68</b>	<b>16,507,575.60</b>	<b>5,348,984.19</b>	<b>1,605,643.55</b>	<b>70,161,530.01</b>



## ПРИХОДИ 2019

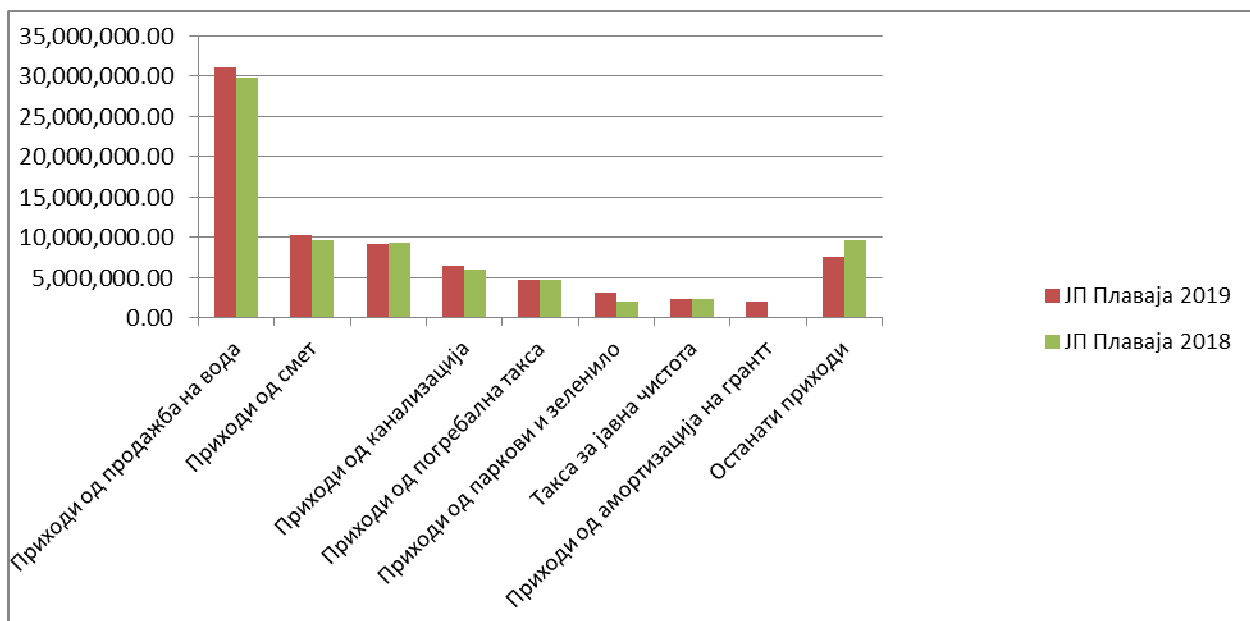
Ред.бр.	Видови на приходи	Водовод	Хигиена	Погребно	Пазар	Пречистување	ЈП Плаваја
6.1	Приходи од продажба на вода	31,104,018.00	0.00	0.00	0.00		31,104,018.00
6.2	Такса за приклучок на вода	149,250.00	0.00	0.00	0.00		149,250.00
6.3	Приходи од приклучок на канализациона мрежа	47,250.00	0.00	0.00	0.00		47,250.00
6.4	Приходи од канализација	6,424,853.00	0.00	0.00	0.00		6,424,853.00
6.5	Приходи од нелегални приклучоци	0.00	0.00	0.00	0.00		0.00
6.6	Приходи од водоин. услуги	35,584.00	0.00	0.00	0.00		35,584.00
6.7	Приходи од замена на водомери	16,675.00	0.00	0.00	0.00		16,675.00
6.8	Приходи од мерцедес канал цет	149,192.00					149,192.00
6.9	Приходи од напл. отпиш. побарувања	8,934.00	5,798.00	1,116.00	0.00	2,019.00	17,867.00
6.10	Приходи од отпис на обврски	0.00	0.00	0.00	0.00		0.00
6.11	Приходи од камати	274,320.00	222,881.00	45,258.00	0.00	78,652.00	621,111.00
6.12	Приходи од донации	0.00	0.00	0.00	0.00		0.00
6.13	Вонредни приходи	8,243.47	7,050.53	0.00	0.00		15,294.00
6.14	Приходи од минати години						0.00
6.15	Приходи од тужби	16,529.00	11,660.00	4,758.00	0.00	6,999.00	39,946.00
6.16	Приходи од наплата на штети						0.00
6.17	Приходи од смет	0.00	10,348,562.00	0.00	0.00		10,348,562.00
6.18	Приходи од комунален придонес домаќинства	0.00	1,387,755.00	0.00	0.00		1,387,755.00
6.19	Приходи од продажба на канти и контејнери		0.00				0.00
6.20	Приходи од јавни работи	0.00	0.00	0.00	0.00		0.00
6.21	Приходи од погребална такса	0.00	0.00	4,735,860.00	0.00		4,735,860.00
6.22	Приходи од превоз на мртовци	0.00	0.00	0.00	0.00		0.00
6.23	Приходи од резервација на гроб	0.00	0.00	126,000.00	0.00		126,000.00
6.24	Приходи од гробишта	0.00	0.00	92,800.00	0.00		92,800.00
6.25	Приходи од есхумација						0.00

6.26	Приходи од пазарна такса	0.00	0.00	0.00	494,217.00		494,217.00
6.27	Приходи од резервација на Тезги	0.00	0.00	0.00	1,151,041.00		1,151,041.00
6.28	Приходи од казни за диви приклучоци	19,778.00	0.00	0.00	0.00		19,778.00
6.29	Такса за јавна чистота	0.00	2,383,830.00	0.00	0.00		2,383,830.00
6.30	Приходи од амортизација на грант	954,040.00	1,022,641.00	0.00	0.00		1,976,681.00
6.31	Други приходи од вработени	14,940.00	14,492.00	1,622.00	1,283.00	2,854.00	35,191.00
6.32	Приходи од погребална опрема	0.00	0.00	142,378.00	0.00		142,378.00
6.33	Приходи од паркови и зеленило	0.00	3,150,642.00	0.00	0.00		3,150,642.00
6.34	Приходи од фонд за води	0.00	0.00	0.00	0.00		0.00
6.35	Вонредни приходи	0.00	80,869.00	0.00	0.00		80,869.00
6.36	Приходи од донации дадени во опрема						
6.37	Приходи од јавна чистота по програма	0.00	1,113,024.00	0.00	0.00		1,113,024.00
6.38	Вонредни приходи нотарска награда	150,727.00	97,251.00	32,862.00	0.00		280,840.00
6.39	Вонредни приходи нотарски трошок	486,783.00	308,521.00	108,525.00	0.00		903,829.00
6.40	Приходи од прочистување отпадни води	0.00	0.00	0.00	0.00	9,176,357.00	9,176,357.00
6.41	Приходи од продажба на канти	0.00	353,152.00	0.00	0.00		353,152.00
6.42	Приходи од чистење на снег	0.00	184,762.00	0.00	0.00		184,762.00
6.43	Вонредни приходи тендер	144,810.00	0.00	0.00	0.00		144,810.00
6.	<b>ВКУПНО:</b>	<b>40,005,926.47</b>	<b>20,692,890.53</b>	<b>5,291,179.00</b>	<b>1,646,541.00</b>	<b>9,266,881.00</b>	<b>76,903,418.00</b>

### СТРУКТУРА НА ПРИХОДИТЕ ПО РАБОТНИ ЕДИНИЦИ

Работна единица	2019	2018	Индекс	2019	2018	Индекс
Водовод и	40.005.926	46.699.327	86	52.02%	66.56%	78

канализација						
Комунална хигиена	20.695.745	16.507.576	125	26.91%	23.53%	114
Погребно	5.291.179	5.348.984	99	6.89%	7.62%	91
Градски Пазар	1.646.541	1.605.644	103	2.14%	2.29%	93
Вкупно приходи	76.903.418	70.161.530	110	100	100	100



Од структурата на приходите по работни единици се гледа учеството на работните единици во вкупните приходи и индексите за истото.

## ИЗВЕШТАЈ ЗА БИЛАНСОТ НА СОСТОЈБАТА И ПОДАТОЦИ

### БИЛАНСОТ НА УСПЕХОТ

---

средства и извори на средства на крајот на деловната год.	2019	2018
вкупни средства	138.711.307	113.985.230
постојани средства	41.784.721	24.887.362
тековни средства	96.926.586	89.097.868
капитал и резерви	47.511.099	37.982.677
долгорочни и крат.обврски	85.249.782	68.075.446

---

финансиски резултати	2019	2018
вкупни приходи	76.903.418	70.161.581
вкупни трошоци	66.137.501	59.719.028
добивка за финах.год.	9.528.422	9.217.825
загуба за финан. год.		
број на вработени	90	99

---

ЕКОНОМСКИ ПОКАЗАТЕЛИ			
ПРОФИТАБИЛНОСТ			
Ред бр.	ОПИС	2019	2018
1	Однос на добивката пред оданочување и вкупната актива (во % со една децимала)	7.76	9.16
2	Однос на добивката за деловната година и вкупна актива ( во % со една децимала)	6.87	8.09
3	Однос на добивката пред оданочување и капитал и резерви ( во % со една децимала)	22.66	27.49
4	Однос на добивката за деловната година и капитал и резерви ( во % со една децимала)	20.06	24.27
5	Добивка пред оданочување по работник (во денари)	119.621	105.480
6	Добивка за деловната година по работник ( во денари)	105871	93.109
7	Пренесена загуба и загуба за деловната година во однос на капитал и резерви ( во % со една децимала)	0	0.58
8	Загуба за деловната година по работник ( во денари)	0	0
9	Добивка за деловната година и амортизација во однос на вкупната актива ( во % со една децимала)	6.87	8.09

ЕФИКАСНОСТ			
Ред бр.	ОПИС	2019	2018
1	Денови на врзување на залихите (цел број)- однос меѓу производот на вредноста на залихите и бројот на деновите во годината спрема приходите од редовното работење	43	50
2	Денови на врзување на побарувањата (цел број)- однос меѓу производот на вредноста на побарувањата и бројот на деновите	350	365

	во годината спрема приходите од редовното работење		
3	Денови на плаќање на обврските – однос меѓу производот на вредноста на краткорочните обврски и бројот на деновите во годината спрема трошоците од редовното работење (цел број)	253	298

#### ФИНАНСИСКА СТАБИЛНОСТ

Ред бр.	ОПИС	2019	2018
1	Финансиска сигурност – учество на капиталот и резервите во вкупната пасива (во %)	34.25	33.32
2	Степен на кредитна способност – однос меѓу капиталот и резервите, долгорочните резервирања и долгорочните обврски со постојаните средства (во %)	212.93	231.05
3	Степен на самофинансирање – однос меѓу капиталот и резервите, долгорочните резервирања и постојаните средства и залихите (во %)	97.18	110.09
4	Степен на задолженост – однос на вкупните долгови со капиталот и резервите (во %0)	179.43	179.23

#### ЕКОНОМИЧНОСТ

Ред бр.	ОПИС	2019	2018
1	Однос меѓу приходите и расходите од работењето (во %)	116.28	117.49
2	Однос меѓу редовните и финансиските приходи и редовните и финансиските расходи (во %)	116.28	117.49
3	Однос на добивката за деловната година и приходите од редовното работење (во %)	12.39	13.14

#### ЛИКВИДНОСТ

Ред бр.	ОПИС	2019	2018
1	Моментна ликвидност – однос меѓу паричните средства и	31.75	19.75

	хартите од вредност и краткорочните обврски (во %)		
2	Тековна ликвидност – однос меѓу тековните средства намалени за залихите и краткорочните обврски (во %)	192.69	163.7
3	Општа ликвидност – однос меѓу тековните средства и краткорочните обврски (во %)	212.41	183.5

ЈП Плаваја Радовиш

Директор

Дејан Крстев

**ИЗРАБОТИЛ:** Георгиева Софче

**КОНТРОЛИРАЛ:** Пранговски Ристе